

Figures of Thai Export of Pet Food in Jan – Dec 2021

I. Explanation Thai H.S. code of Pet Food Products

II. Accumulated statistic Jan - Dec 2021

1. Thai Exports of Pet Food Products to the world
2. Thai Exports of Pet Food Products to USA, Middle East, EU, Japan, China and the World

III. Graph : Monthly statistic in 2020/ Jan - Dec 2021

1. Graph: Thai Exports Quantity and Value of Preparations of a kind used in animal feeding (2309) to the world
2. Graph: Thai Exports Quantity and Value of Dog or cat food, put up for retail sale (2309.10) to the world
3. Thai Exports Quantity and Value of other than dog or cat food (2309.90) to the world



I. Explanation Thai H.S. code of Pet Food Products

ตัวเลขที่ใช้ในการแถลงข่าวสินค้าอาหารสัตว์เลี้ยงของกระทรวงพาณิชย์ ม.ค.-ธ.ค.2564 ใช้พิกัด 2309 หมายถึงสินค้าอาหารสัตว์เลี้ยงสำหรับสุนัขหรือแมว และสัตว์เลี้ยงชนิดอื่นๆ

Product / H.S. Code	Product Description	Quantity (Ton)		% Growth	%Share 2020	Value (Million Baht)		% Growth	%Share 2020	Value (Million USD)		% Growth	%Share 2020
		Jan-Dec 2020	Jan-Dec 2021			Jan-Dec 2020	Jan-Dec 2021			Jan-Dec 2020	Jan-Dec 2021		
2309	Preparations of a kind used in animal feeding	849,377	1,030,674	21	100	61,576	77,121	25	100	1,982	2,448	23	100
2309.10	Dog or cat food, put up for retail sale	609,001	720,694	18	70	51,500	65,397	27	85	1,658	2,074	25	85
2309.90	Other preparations of a kind used in animal feeding (other than dog or cat food)	240,376	309,981	29	30	10,075	11,724	16	15	324	373	15	15

Source : www.moc.go.th Prepared by : Thai Pet Food Trade Association

กระทรวงพาณิชย์

- ยอดส่งออกอาหารสัตว์เลี้ยงกระทรวงพาณิชย์นำไปแถลงข่าว ใช้พิกัด 2309 ซึ่งแบ่งออกเป็น 2 ประเภท ได้แก่
- (1) อาหารสุนัขหรือแมว จัดทำขึ้นเพื่อการขายปลีก ภายใต้พิกัด 2309.10
 - (2) อาหารสัตว์เลี้ยงอื่นๆที่ไม่ใช่สุนัขหรือแมว ภายใต้พิกัด 2309.90

สมาคมการค้าอาหารสัตว์เลี้ยงไทย

สมาชิกสมาคมฯ ผลิตสินค้าอาหารสัตว์เลี้ยงแบบเปียก สำหรับสุนัขหรือแมว อยู่ภายใต้พิกัด 2309.10 ซึ่งพิกัดนี้ได้รวมสินค้าอาหารสัตว์เลี้ยงทั้งแบบเปียกและแบบแห้ง

I. Explanation Thai H.S. code of Pet Food Products

พิกัดศุลกากรไทย สินค้าอาหารสัตว์เลี้ยงสำหรับสุนัขหรือแมว
และการส่งออกสินค้าดังกล่าวของไทยไปทั่วโลก ปี **2012-2021**

สินค้าอาหารสัตว์เลี้ยงสำหรับสุนัขหรือแมว ที่สมาชิกสมาคมฯ ผลิต
เป็นชนิดเปียกและมีเนื้อสัตว์เป็นส่วนผสม ซึ่งจะอยู่ภายใต้พิกัดย่อย **2309.10.10**

Thai H.S. Code	Product Description	Common name	Quantity (Ton)										%Share 2020	%Share 2021
			2012	2013	2014	2015	2016	2017	2018	2019	2020	2021		
-2309.10	- อาหารสุนัขหรือแมว จัดทำขึ้นเพื่อ การขายปลีก	- Dog or cat food, put up for retail sale	346,212	377,612	403,615	426,667	455,970	481,678	533,422	540,902	609,001	720,694	100	100
-2309.10.10	-- ที่มีเนื้อสัตว์	-- Containing meat	253,272	274,319	288,600	290,935	309,102	344,702	460,186	477,922	539,234	639,292	89	89
--2309.10.10.001	--- ปลาบรรจุภาชนะที่ อากาศผ่าน เข้าออกไม่ได้	--- Fish in airtight containers	70,500	64,381	65,530	65,652	70,749	73,621	86,295	85,211	93,093	122,192	17	19
--2309.10.10.090	--- อื่นๆ	--- Other	182,766	209,938	223,069	225,283	238,353	271,051	373,892	392,676	446,141	517,100	83	81
-2309.10.90	-- อื่นๆ (ไม่มีเนื้อสัตว์)	-- Other	92,945	103,316	115,017	135,742	146,872	137,006	73,235	63,022	69,768	81,405	11	11

Source : www.moc.go.th Prepared by : Thai Pet Food Trade Association

หมายเหตุ

สมาคมการค้าอาหารสัตว์เลี้ยงไทย

ในที่ประชุมวิสามัญ ครั้งที่ 1/2564 วันที่ 4 กุมภาพันธ์ 2564 ประเมินว่าการส่งออกสินค้าอาหารสัตว์เลี้ยงประเภท Wet Pet Food ที่เกี่ยวข้องกับสมาชิก TPFA มีปริมาณ 258,824 ตัน/ปี (48%) คิดเป็นมูลค่า 28,551 ล้านบาท (65%) โดยประมาณ (พิจารณาจากตัวเลขยอดขายของสมาชิก 11 บริษัท ในช่วงปี 2020)



II. Accumulated statistic **Jan - Dec 2021**

1. Thai **Exports** of Pet Food Products to the world
2. Thai **Exports** of Pet Food Products to USA, Middle East, EU, Japan, China and the World

1. Thai Exports of Pet Food Products to the world in Jan - Dec 2021

Product / H.S. Code	Product Description	Quantity (Ton)		% Growth	%Share	Value (Million Baht)		% Growth	%Share	Value (Million USD)		% Growth	%Share
		Jan - Dec 2020	Jan - Dec 2021			Jan - Dec 2020	Jan - Dec 2021			Jan - Dec 2020	Jan - Nov 2021		
-2309.10	- Dog or cat food, put up for retail sale	609,001	720,694	18	100	51,500	65,397	27	100	1,658	2,074	25	100
--2309.10.10	-- Containing meat	539,234	639,292	19	89	44,229	57,004	29	87	1,424	1,807	27	87
---2309.10.10.001	--- Fish in airtight containers	93,093	122,192	31	19	10,573	14,345	36	25	340	454	33	25
---2309.10.10.090	--- Other	446,141	517,100	16	81	33,656	42,660	27	75	1,083	1,353	25	75
--2309.10.90	-- Other (Without meat)	69,768	81,405	17	11	7,272	8,394	15	13	234	267	14	13

- ตัวเลขการส่งออกสินค้าอาหารสัตว์เลี้ยง จากกระทรวงพาณิชย์ ภายใต้พิกัด **2309.10.10** ประจำเดือน ม.ค.- ธ.ค. 2021 มีปริมาณ **639,292** ตัน มูลค่า **57,004** ล้านบาท

- ดังนั้น สินค้าอาหารสัตว์เลี้ยงประเภท Wet Pet Food ที่เกี่ยวข้องกับ TPFA โดยใช้สัดส่วนปริมาณ **48%** และมูลค่า **65%** จะเท่ากับ ปริมาณ **306,860** ตัน และมูลค่า **37,053** ล้านบาท โดยประมาณ

2. Thai Exports of Pet Food(Dog or Cat) Products to USA, Middle east, EU, Japan, China and the World in Jan - Dec 2021

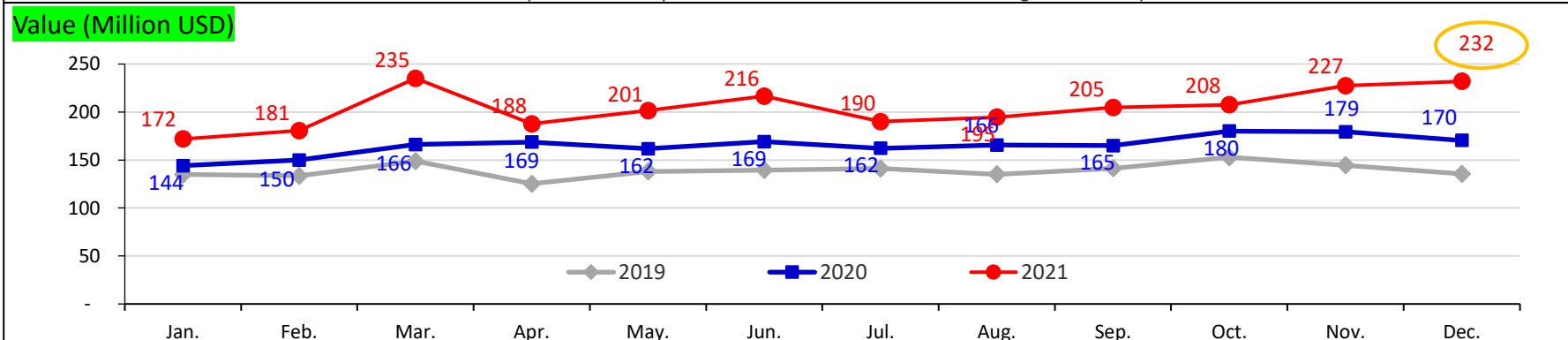
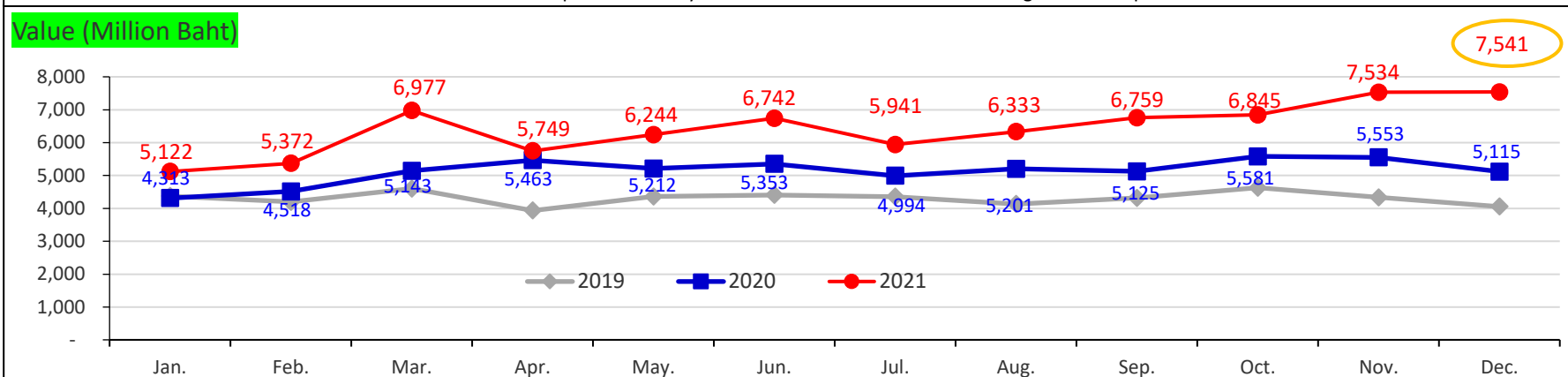
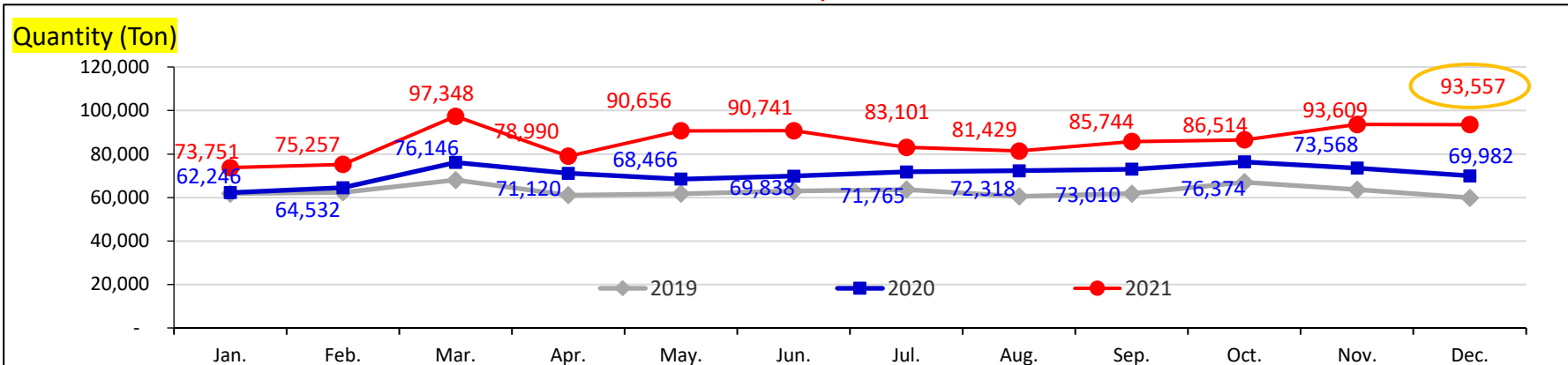
Product / H.S. Code	Country	Quantity (Ton)		% Growth	%Share	Value (milion Baht)		% Growth	%Share	Value (milion USD)		% Growth	%Share
		Jan-Dec 2020	Jan-Dec 2021			Jan-Dec 2020	Jan-Dec 2021			Jan-Dec 2020	Jan-Dec 2021		
Petfood (Fish in airtight containers) 2309.10.10.001	World	93,093	122,192	31	100	10,573	14,345	36	100	340	454	33	100
	U.S.A.	11,622	21,220	83	17	1,843	3,724	102	26	59	118	98	26
	EU (28)	21,125	23,486	11	19	3,147	3,589	14	25	101	114	12	25
	Japan	22,037	24,194	10	20	2,316	2,653	15	18	75	84	13	19
	China	6,312	5,219	-17	4	694	644	-7	4	22	21	-8	5
	Middle east (15)	998	1,319	32	1	87	139	59	1	3	4	56	1
	Other	30,999	46,753	51	38	2,485	3,595	45	25	80	114	42	25
Petfood (Other) 2309.10.10.090	World	446,141	517,100	16	100	33,656	42,660	27	100	1,083	1,353	25	100
	U.S.A.	62,241	75,191	21	15	9,701	12,721	31	30	312	402	29	30
	Japan	85,046	85,362	0.4	17	5,772	6,316	9	15	186	201	8	15
	EU (28)	27,074	33,893	25	7	3,831	4,730	23	11	123	150	21	11
	China	6,376	7,333	15	1	961	1,094	14	3	31	35	13	3
	Middle east (15)	9,801	12,662	29	2	587	859	46	2	19	27	44	2
	Other	255,603	302,659	18	59	12,804	16,939	32	40	412	537	30	40
Total of Pet Food Products of 2309.		539,234	639,292	19	100	44,229	57,004	29	100	1,424	1,807	27	100



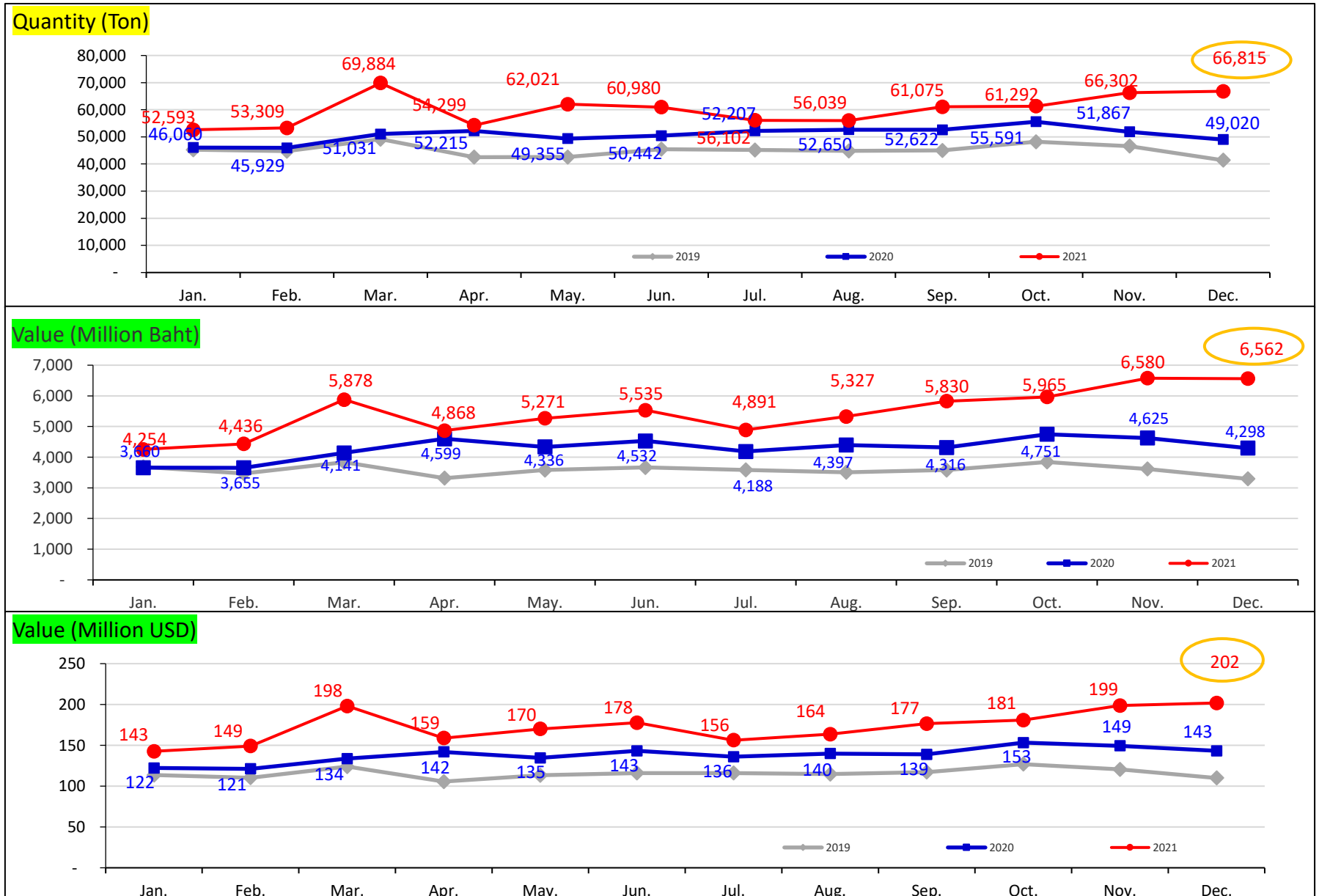
III. Graph : Monthly statistic in 2020/ Jan - Dec 2021

1. Graph: Thai Exports Quantity and Value of Preparations of a kind used in animal feeding (2309) to the world
2. Graph: Thai Exports Quantity and Value of Dog or cat food, put up for retail sale (2309.10) to the world
3. Graph: Thai Exports Quantity and Value of other than dog or cat food (2309.90) to the world

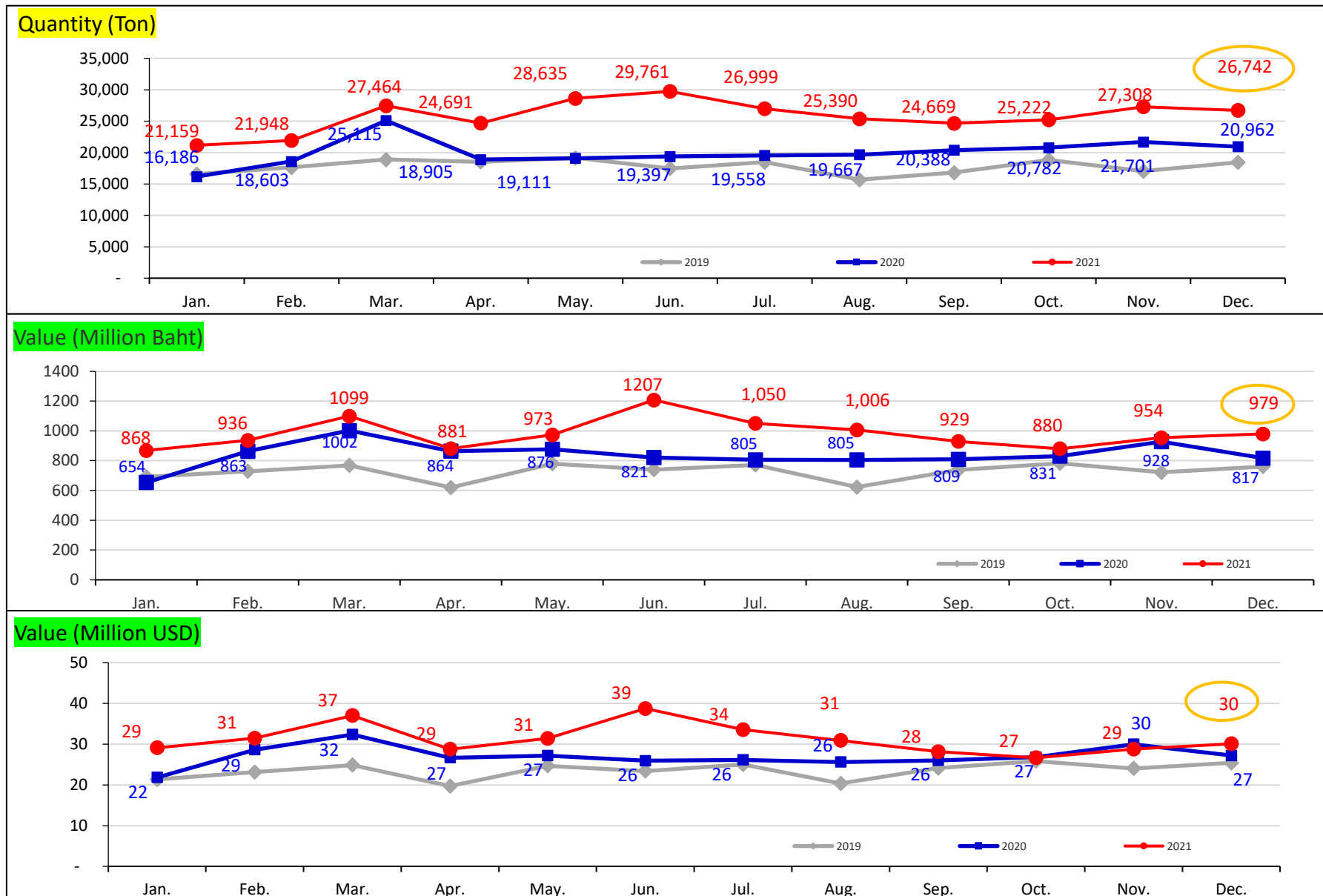
1.Graph: Thai Exports Quantity and Value of Preparations of a kind used in animal feeding (2309) to the world in 2020/ Jan – Dec 2021



2. Graph: Thai Exports Quantity and Value of Dog or cat food, put up for retail sale (2309.10) to the world in 2020/ Jan - Dec 2021



3. Thai Exports Quantity and Value of other than dog or cat food (2309.90) to the world in 2020/ Jan – Dec 2021





Update สถิติการนำเข้า-ส่งออก ประจำเดือนมกราคม 2565

คาดว่าจะส่งให้สมาชิกประมาณปลายเดือนกุมภาพันธ์ 2565

