

# Figures of Thai Export of Pet Food in Jan – Jul 2022

## I. Explanation Thai H.S. code of Pet Food Products

## II. Accumulated statistic Jan – Jul 2022

1. Thai Exports of Pet Food Products to the world
2. Thai Exports of Pet Food Products to USA, Middle East, EU, Japan, China and the World

## III. Graph : Monthly statistic in 2021/ Jan – Jul 2022

1. Graph: Thai Exports Quantity and Value of Preparations of a kind used in animal feeding (2309) to the world
2. Graph: Thai Exports Quantity and Value of Dog or cat food, put up for retail sale (2309.10) to the world
3. Thai Exports Quantity and Value of other than dog or cat food (2309.90) to the world



# I. Explanation Thai H.S. code of Pet Food Products

**ตัวเลขที่ใช้ในการแปลงข่าวสินค้าอาหารสัตว์เลี้ยงของกระทรวงพาณิชย์ ม.ค.-ก.ค. 2565 ใช้พิกัด 2309 หมายถึงสินค้าอาหารสัตว์เลี้ยงสำหรับสุนัขหรือแมว และสัตว์เลี้ยงชนิดอื่นๆ**

Product / H.S. Code	Product Description	Quantity (Ton)		% Growth	%Share	Value (Million Baht)		% Growth	%Share	Value (Million USD)		% Growth	%Share
		Jan - Jul 2021	Jan - Jul 2022			Jan - Jul 2021	Jan - Jul 2022			Jan - Jul 2021	Jan - Jul 2022		
2309	Preparations of a kind used in animal feeding	589,848	672,518	14	100	42,114	57,379	36	100	1,382	1,717	24	100
2309.10	Dog or cat food, put up for retail sale	409,199	494,418	21	74	35,138	50,086	43	87	1,153	1,498	30	87
2309.90	Other preparations of a kind used in animal feeding (other than dog or cat food)	180,649	178,100	-1	26	6,976	7,293	5	13	229	219	-4	13

Source : [www.moc.go.th](http://www.moc.go.th) Prepared by : Thai Pet Food Trade Association

## กระทรวงพาณิชย์

- ยอดส่งออกอาหารสัตว์เลี้ยงกระทรวงพาณิชย์นำไปแปลงข่าว ใช้พิกัด 2309 ซึ่งแบ่งออกเป็น 2 ประเภท ได้แก่
- (1) อาหารสุนัขหรือแมว จัดทำขึ้นเพื่อการขายปลีก ภายใต้พิกัด 2309.10
  - (2) อาหารสัตว์อื่นๆที่ไม่ใช่สุนัขหรือแมว ภายใต้พิกัด 2309.90

## สมาคมการค้าอาหารสัตว์เลี้ยงไทย

สมาชิกสมาคมฯ ผลิตสินค้าอาหารสัตว์เลี้ยงแบบเปียก สำหรับสุนัขหรือแมว อยู่ภายใต้พิกัด 2309.10 ซึ่งพิกัดนี้ได้รวมสินค้าอาหารสัตว์เลี้ยงทั้งแบบเปียกและแบบแห้ง

# I. Explanation Thai H.S. code of Pet Food Products

พิกัดศุลกากรไทย สินค้าอาหารสัตว์เลี้ยงสำหรับสุนัขหรือแมว  
และการส่งออกสินค้าดังกล่าวของไทยไปทั่วโลก ปี **2012-2021**

สินค้าอาหารสัตว์เลี้ยงสำหรับสุนัขหรือแมว ที่สมาชิกสมาคมฯ ผลิต  
เป็นชนิดเปียกและมีเนื้อสัตว์เป็นส่วนผสม ซึ่งจะอยู่ภายใต้พิกัดย่อย **2309.10.10**

Thai H.S. Code	Product Description	Common name	Quantity (Ton)										%Share 2020	%Share 2021
			2012	2013	2014	2015	2016	2017	2018	2019	2020	2021		
-2309.10	- อาหารสุนัขหรือแมว จัดทำขึ้นเพื่อ การขายปลีก	- Dog or cat food, put up for retail sale	346,212	377,612	403,615	426,667	455,970	481,678	533,422	540,902	609,001	720,694	100	100
<b>-2309.10.10</b>	<b>-- ที่มีเนื้อสัตว์</b>	<b>-- Containing meat</b>	253,272	274,319	288,600	290,935	309,102	344,702	460,186	477,922	539,234	<b>639,292</b>	89	<b>89</b>
--2309.10.10.001	--- ปลาบรรจุภาชนะที่ อากาศผ่าน เข้าออกไม่ได้	--- Fish in airtight containers	70,500	64,381	65,530	65,652	70,749	73,621	86,295	85,211	93,093	122,192	17	19
--2309.10.10.090	--- อื่นๆ	--- Other	182,766	209,938	223,069	225,283	238,353	271,051	373,892	392,676	446,141	517,100	83	81
-2309.10.90	-- อื่นๆ (ไม่มีเนื้อสัตว์)	-- Other	92,945	103,316	115,017	135,742	146,872	137,006	73,235	63,022	69,768	81,405	11	11

Source : [www.moc.go.th](http://www.moc.go.th) Prepared by : Thai Pet Food Trade Association

## หมายเหตุ

### สมาคมการค้าอาหารสัตว์เลี้ยงไทย

ในที่ประชุมวิสามัญ ครั้งที่ 2/2565 วันที่ 7 เมษายน 2565 ประเมินว่าการส่งออกสินค้าอาหารสัตว์เลี้ยงประเภท Wet Pet Food ที่เกี่ยวข้องกับสมาชิก TPFA มีปริมาณ 287,557 ตัน/ปี (45%) คิดเป็นมูลค่า 38,442 ล้านบาท (67%) โดยประมาณ (พิจารณาจากตัวเลขยอดขายของสมาชิก 10 บริษัท ในช่วงปี 2021)



## II. Accumulated statistic **Jan - Jul 2022**

1. Thai **Exports** of Pet Food Products to the world
2. Thai **Exports** of Pet Food Products to USA, Middle East, EU, Japan, China and the World

## 1. Thai Exports of Pet Food Products to the world in Jan - Jul 2022

Product / H.S. Code	Product Description	Quantity (Ton)		% Growth	%Share	Value (Million Baht)		% Growth	%Share	Value (Million USD)		% Growth	%Share
		Jan - Jul 2021	Jan - Jul 2022			Jan - Jul 2021	Jan - Jul 2022			Jan - Jul 2021	Jan - Jul 2022		
-2309.10	- Dog or cat food, put up for retail sale	409,199	494,418	21	100	35,138	50,086	43	100	1,153	1,498	30	100
--2309.10.10	-- Containing meat	360,719	449,949	25	91	30,104	45,517	51	91	988	1,362	38	91
---2309.10.10.001	--- Fish in airtight containers	67,027	82,611	23	18	7,499	10,718	43	24	246	321	31	24
---2309.10.10.090	--- Other	293,691	367,326	25	82	22,605	34,798	54	76	742	1,041	40	76
--2309.10.90	-- Other (Without meat)	48,480	44,481	-8	9	5,034	4,569	-9	9	165	136	-18	9

- ตัวเลขการส่งออกสินค้าอาหารสัตว์เลี้ยง จากกระทรวงพาณิชย์ ภายใต้พิกัด **2309.10.10** ประจำเดือน ม.ค.-ก.ค. 2022 มีปริมาณ **449,949** ตัน มูลค่า **45,517** ล้านบาท

- ดังนั้น สินค้าอาหารสัตว์เลี้ยงประเภท Wet Pet Food ที่เกี่ยวข้องกับ TPFA โดยใช้สัดส่วนปริมาณ **45%** และมูลค่า **67%** จะเท่ากับ ปริมาณ **202,477** ตัน และมูลค่า **30,496** ล้านบาท โดยประมาณ

## 2. Thai Exports of Pet Food(Dog or Cat) Products to USA, Middle east, EU, Japan, China and the World in Jan – Jul 2022

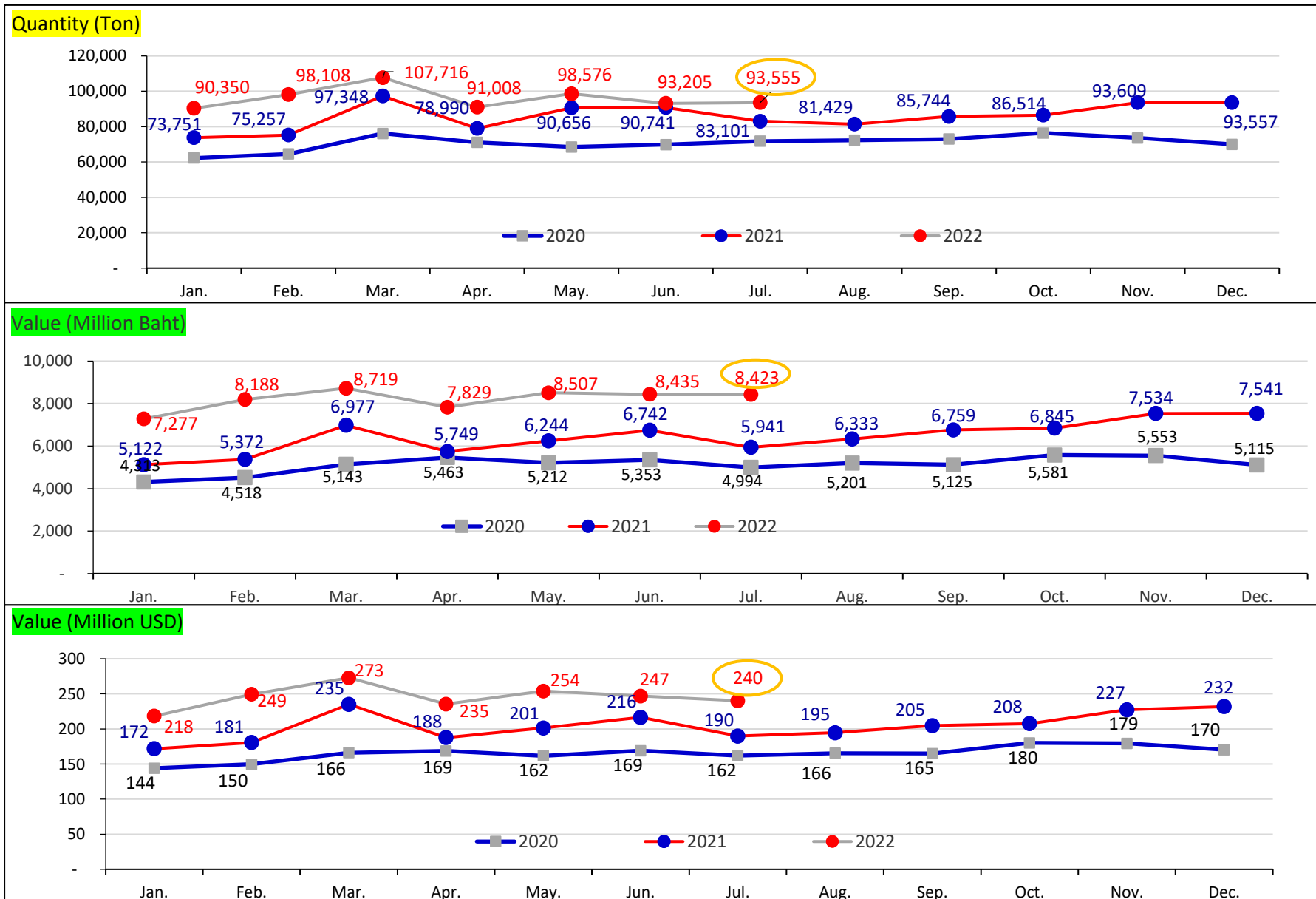
Product / H.S. Code	Country	Quantity (Ton)		% Growth	%Share	Value (million Baht)		% Growth	%Share	Value (million USD)		% Growth	%Share
		Jan - Jul 2021	Jan - Jul 2022			Jan - Jul 2021	Jan - Jul 2022			Jan - Jul 2021	Jan - Jul 2022		
Petfood (Fish in airtight containers) 2309.10.10.001	World	67,027	82,611	23	100	7,499	10,718	43	100	246	321	31	100
	U.S.A.	10,931	17,907	64	22	1,822	3,306	81	31	60	99	66	31
	EU (28)	13,084	16,519	26	20	1,939	2,689	39	25	63	81	27	25
	Japan	14,178	13,252	-7	16	1,468	1,584	8	15	48	47	-2	15
	China	3,182	3,490	10	4	372	497	33	5	12	15	21	5
	Middle east (15)	647	901	39	1	60	130	118	1	2	4	97	1
	Other	25,005	30,542	22	37	1,839	2,514	37	23	60	75	25	23
Petfood (Other) 2309.10.10.090	World	293,691	367,326	25	100	22,605	34,798	54	100	742	1,041	40	100
	U.S.A.	38,597	70,842	84	19	6,258	12,407	98	36	206	371	81	36
	EU (28)	18,435	29,605	61	8	2,528	4,617	83	13	83	138	67	13
	Japan	51,819	50,532	-2	14	3,597	4,027	12	12	118	121	2	12
	Middle east (15)	7,040	9,050	29	2	447	688	54	2	15	21	41	2
	China	4,328	3,942	-9	1	607	644	6	2	20	19	-3	2
	Other	173,472	203,355	17	55	9,169	12,415	35	36	301	371	23	36
Total of Pet Food Products of 2309.10.10		360,719	449,937	25	100	30,104	45,517	51	100	988	1,362	38	100



### III. Graph : Monthly statistic in 2021/ Jan - Jul 2022

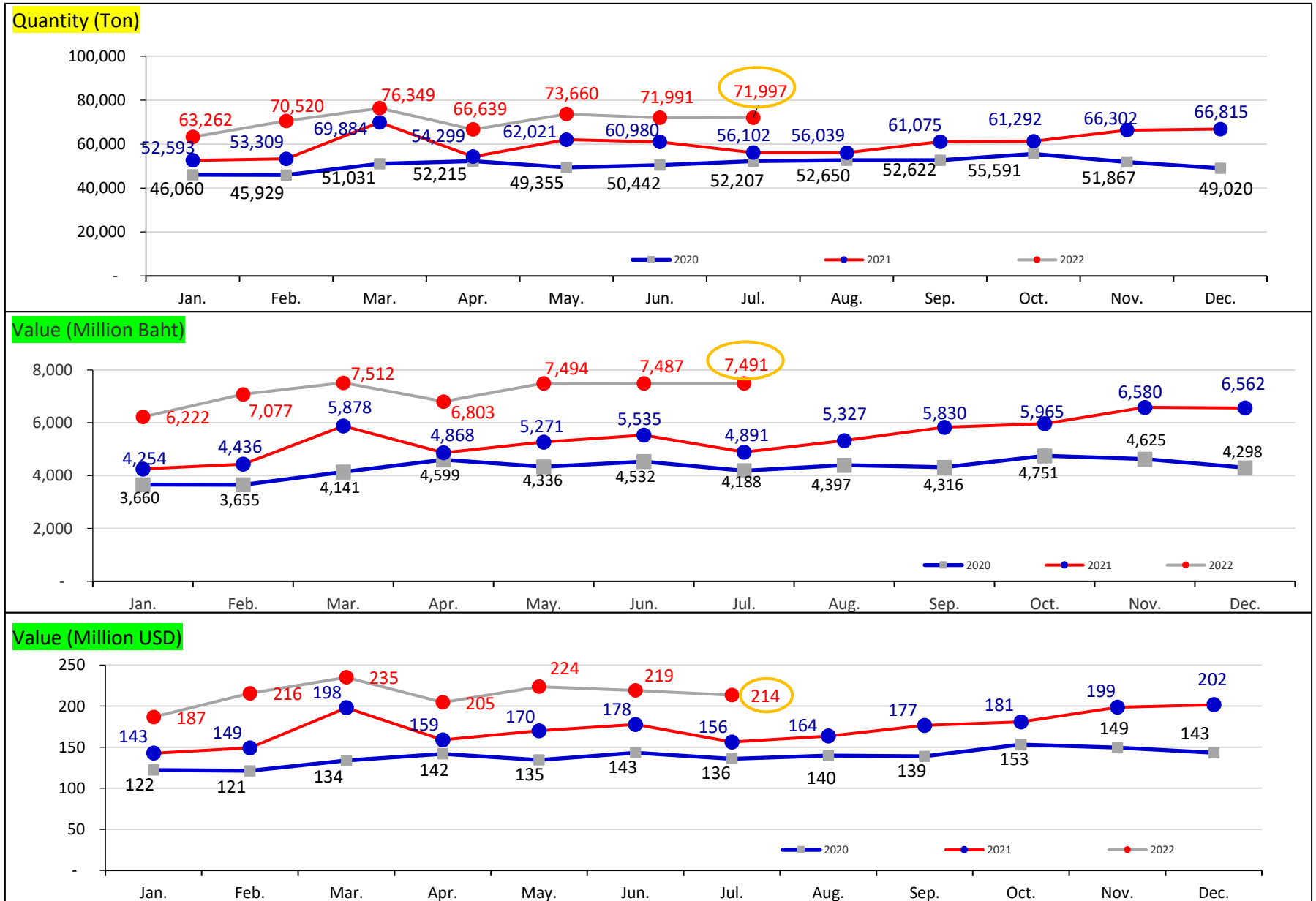
1. Graph: Thai Exports Quantity and Value of Preparations of a kind used in animal feeding (2309) to the world
2. Graph: Thai Exports Quantity and Value of Dog or cat food, put up for retail sale (2309.10) to the world
3. Graph: Thai Exports Quantity and Value of other than dog or cat food (2309.90) to the world

# 1.Graph: Thai Exports Quantity and Value of Preparations of a kind used in animal feeding (2309) to the world in 2021/ Jan-Jul 2022



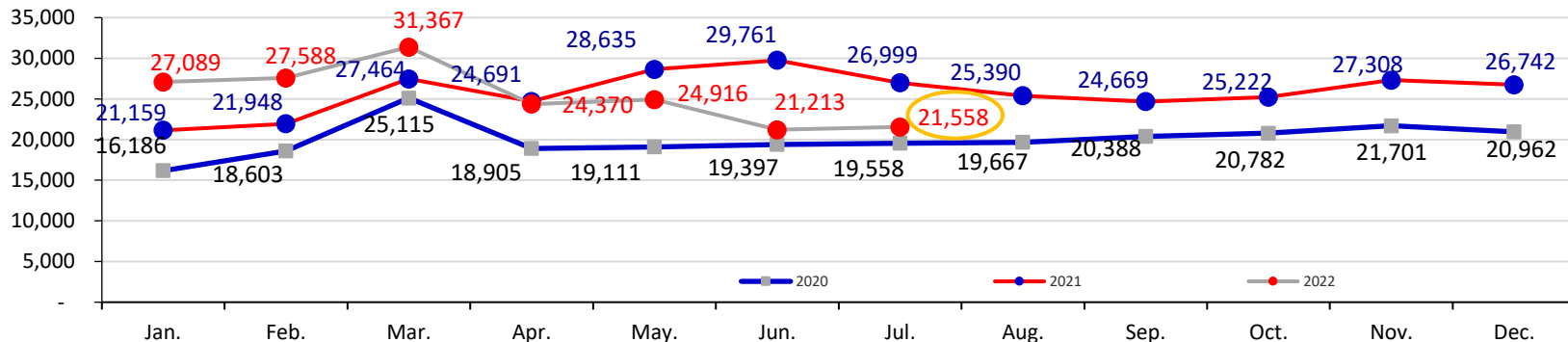


## 2. Graph: Thai Exports Quantity and Value of Dog or cat food, put up for retail sale (2309.10) to the world in 2021/ Jan-Jul 2022

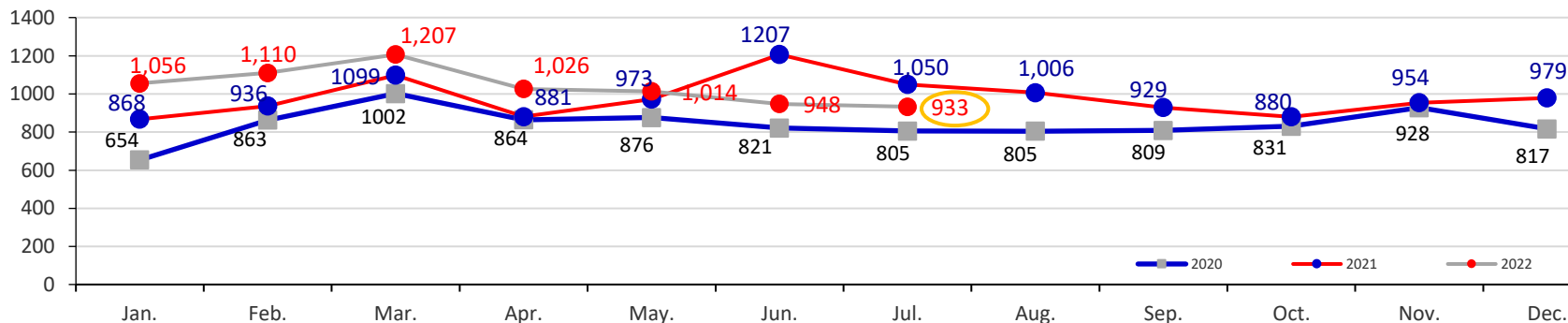


### 3. Thai Exports Quantity and Value of other than dog or cat food (2309.90) to the world in 2021/ Jan-Jul 2022

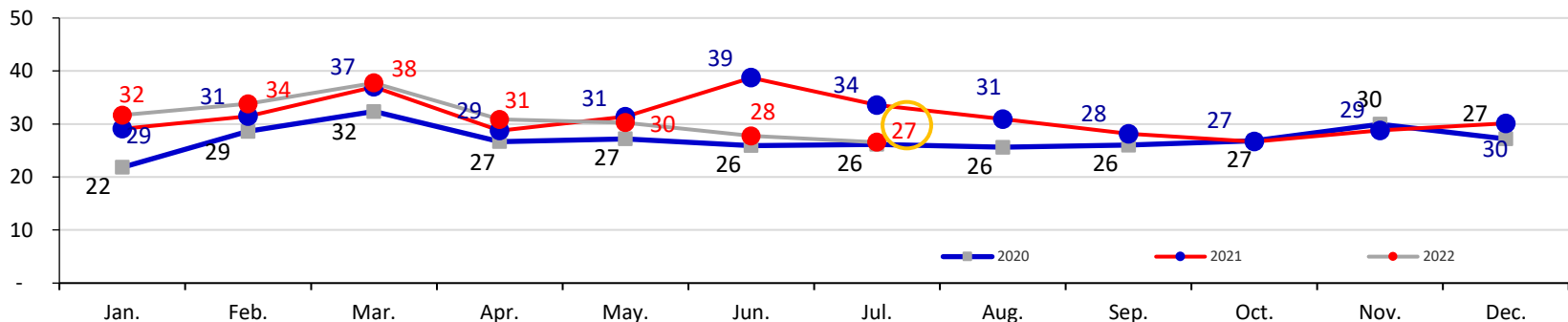
Quantity (Ton)



Value (Million Baht)



Value (Million USD)





Update สถิติการนำเข้า-ส่งออก ประจำเดือนสิงหาคม 2565

คาดว่าจะส่งให้สมาชิกประมาณปลายเดือนกันยายน 2565

