

Figures of Thai Export of Pet Food in Jan – Nov 2022

I. Explanation Thai H.S. code of Pet Food Products

II. Accumulated statistic Jan – Nov 2022

1. Thai Exports of Pet Food Products to the world
2. Thai Exports of Pet Food Products to USA, Middle East, EU, Japan, China and the World

III. Graph : Monthly statistic in 2021/ Jan – Nov 2022

1. Graph: Thai Exports Quantity and Value of Preparations of a kind used in animal feeding (2309) to the world
2. Graph: Thai Exports Quantity and Value of Dog or cat food, put up for retail sale (2309.10) to the world
3. Thai Exports Quantity and Value of other than dog or cat food (2309.90) to the world



I. Explanation Thai H.S. code of Pet Food Products

ตัวเลขที่ใช้ในการแปลงข่าวสินค้าอาหารสัตว์เลี้ยงของกระทรวงพาณิชย์ ม.ค.-พ.ย. 2565 ใช้พิกัด 2309 หมายถึงสินค้าอาหารสัตว์เลี้ยงสำหรับสุนัขหรือแมว และสัตว์เลี้ยงชนิดอื่นๆ

Product / H.S. Code	Product Description	Quantity (Ton)		% Growth	%Share	Value (Million Baht)		% Growth	%Share	Value (Million USD)		% Growth	%Share
		Jan - Nov 2021	Jan - Nov 2022			Jan - Nov 2021	Jan - Nov 2022			Jan - Nov 2021	Jan - Nov 2022		
2309	Preparations of a kind used in animal feeding	937,049	1,048,087	12	100	69,563	90,724	30	100	2,215	2,626	19	100
2309.10	Dog or cat food, put up for retail sale	653,813	763,030	17	73	58,818	78,998	34	87	1,872	2,287	22	87
2309.90	Other preparations of a kind used in animal feeding (other than dog or cat food)	283,236	285,057	1	27	10,745	11,725	9	13	343	339	-1	13

Source : www.moc.go.th Prepared by : Thai Pet Food Trade Association

กระทรวงพาณิชย์

- ยอดส่งออกอาหารสัตว์เลี้ยงกระทรวงพาณิชย์นำไปแปลงข่าว ใช้พิกัด 2309 ซึ่งแบ่งออกเป็น 2 ประเภท ได้แก่
- (1) อาหารสุนัขหรือแมว จัดทำขึ้นเพื่อการขายปลีก ภายใต้พิกัด 2309.10
 - (2) อาหารสัตว์อื่นๆที่ไม่ใช่สุนัขหรือแมว ภายใต้พิกัด 2309.90

สมาคมการค้าอาหารสัตว์เลี้ยงไทย

สมาชิกสมาคมฯ ผลิตสินค้าอาหารสัตว์เลี้ยงแบบเปียก สำหรับสุนัขหรือแมว อยู่ภายใต้พิกัด 2309.10 ซึ่งพิกัดนี้ได้รวมสินค้าอาหารสัตว์เลี้ยงทั้งแบบเปียกและแบบแห้ง

I. Explanation Thai H.S. code of Pet Food Products

พิกัดศุลกากรไทย สินค้าอาหารสัตว์เลี้ยงสำหรับสุนัขหรือแมว
และการส่งออกสินค้าดังกล่าวของไทยไปทั่วโลก ปี **2012-2021**

สินค้าอาหารสัตว์เลี้ยงสำหรับสุนัขหรือแมว ที่สมาชิกสมาคมฯ ผลิต
เป็นชนิดเปียกและมีเนื้อสัตว์เป็นส่วนผสม ซึ่งจะอยู่ภายใต้พิกัดย่อย **2309.10.10**

Thai H.S. Code	Product Description	Common name	Quantity (Ton)										%Share 2020	%Share 2021
			2012	2013	2014	2015	2016	2017	2018	2019	2020	2021		
-2309.10	- อาหารสุนัขหรือแมว จัดทำขึ้นเพื่อ การขายปลีก	- Dog or cat food, put up for retail sale	346,212	377,612	403,615	426,667	455,970	481,678	533,422	540,902	609,001	720,694	100	100
-2309.10.10	-- ที่มีเนื้อสัตว์	-- Containing meat	253,272	274,319	288,600	290,935	309,102	344,702	460,186	477,922	539,234	639,292	89	89
--2309.10.10.001	--- ปลาบรรจุภาชนะที่ อากาศผ่าน เข้าออกไม่ได้	--- Fish in airtight containers	70,500	64,381	65,530	65,652	70,749	73,621	86,295	85,211	93,093	122,192	17	19
--2309.10.10.090	--- อื่นๆ	--- Other	182,766	209,938	223,069	225,283	238,353	271,051	373,892	392,676	446,141	517,100	83	81
-2309.10.90	-- อื่นๆ (ไม่มีเนื้อสัตว์)	-- Other	92,945	103,316	115,017	135,742	146,872	137,006	73,235	63,022	69,768	81,405	11	11

Source : www.moc.go.th Prepared by : Thai Pet Food Trade Association

หมายเหตุ

สมาคมการค้าอาหารสัตว์เลี้ยงไทย

ในที่ประชุมวิสามัญ ครั้งที่ 2/2565 วันที่ 7 เมษายน 2565 ประเมินว่าการส่งออกสินค้าอาหารสัตว์เลี้ยงประเภท Wet Pet Food ที่เกี่ยวข้องกับสมาชิก TPFA มีปริมาณ 287,557 ตัน/ปี (45%) คิดเป็นมูลค่า 38,442 ล้านบาท (67%) โดยประมาณ (พิจารณาจากตัวเลขยอดขายของสมาชิก 10 บริษัท ในช่วงปี 2021)



II. Accumulated statistic **Jan – Nov 2022**

1. Thai **Exports** of Pet Food Products to the world
2. Thai **Exports** of Pet Food Products to USA, Middle East, EU, Japan, China and the World

1. Thai Exports of Pet Food Products to the world in Jan - Nov 2022

Product / H.S. Code	Product Description	Quantity (Ton)		% Growth	%Share	Value (Million Baht)		% Growth	%Share	Value (Million USD)		% Growth	%Share
		Jan - Nov 2021	Jan - Nov 2022			Jan - Nov 2021	Jan - Nov 2022			Jan - Nov 2021	Jan - Nov 2022		
-2309.10	- Dog or cat food, put up for retail sale	653,813	763,030	17	100	58,818	78,998	34	100	1,872	2,287	22	100
--2309.10.10	-- Containing meat	578,036	695,349	20	91	50,872	71,809	41	91	1,618	2,079	28	91
---2309.10.10.001	--- Fish in airtight containers	109,687	123,683	13	18	12,765	16,593	30	23	406	482	19	23
---2309.10.10.090	--- Other	468,349	571,629	22	82	38,107	55,213	45	77	1,213	1,597	32	77
--2309.10.90	-- Other (Without meat)	75,780	67,718	-11	9	7,947	7,192	-10	9	254	208	-18	9

- ตัวเลขการส่งออกสินค้าอาหารสัตว์เลี้ยง จากกระทรวงพาณิชย์ ภายใต้พิกัด **2309.10.10** ประจำเดือน ม.ค.-พ.ย. 2022 มีปริมาณ **695,349** ตัน มูลค่า **71,809** ล้านบาท

- ดังนั้น สินค้าอาหารสัตว์เลี้ยงประเภท Wet Pet Food ที่เกี่ยวข้องกับ TPFA โดยใช้สัดส่วนปริมาณ **45%** และมูลค่า **67%** จะเท่ากับ ปริมาณ **312,907** ตัน และมูลค่า **48,112** ล้านบาท โดยประมาณ

2. Thai Exports of Pet Food(Dog or Cat) Products to USA, Middle east, EU, Japan, China and the World in Jan – Nov 2022

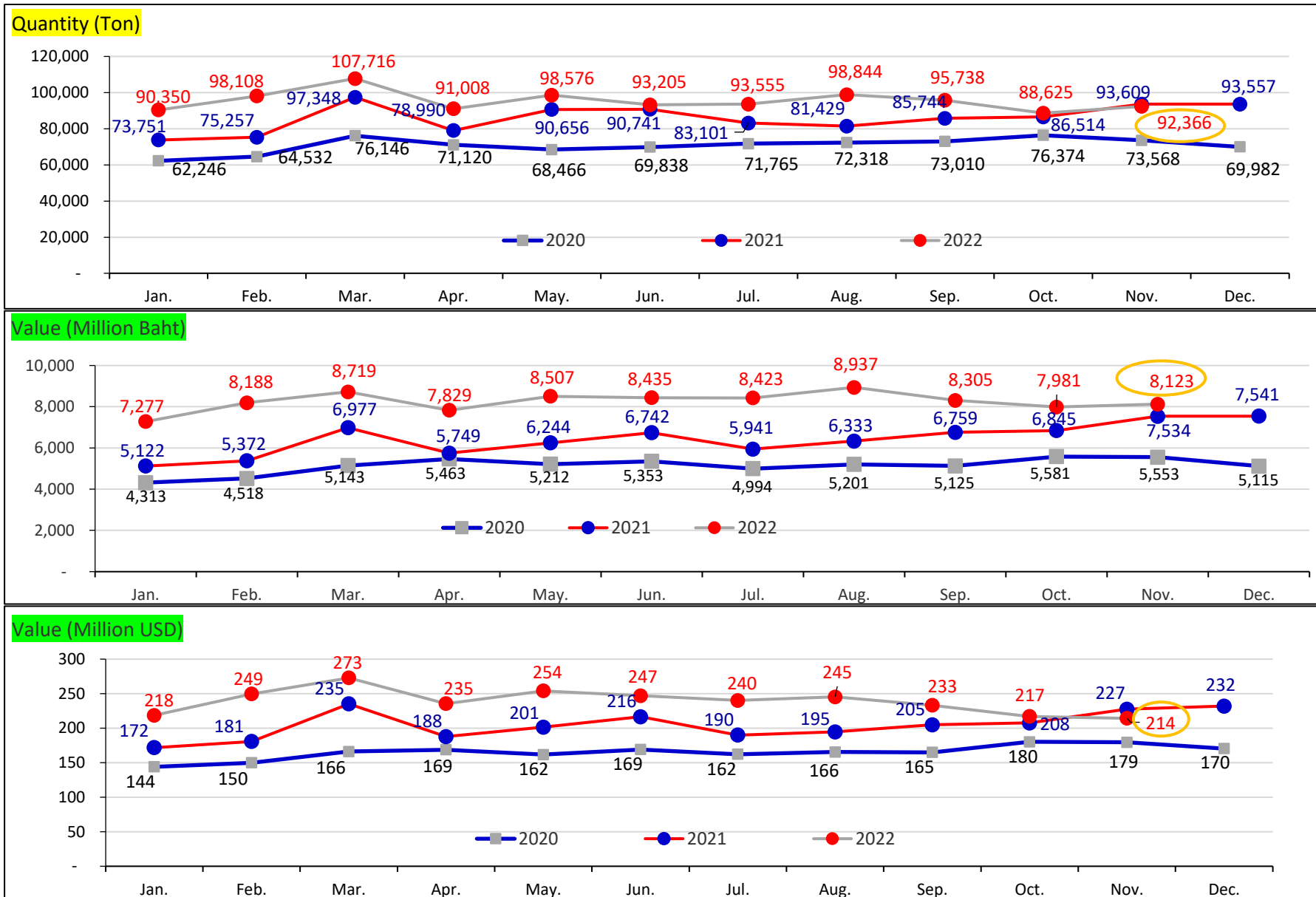
Product / H.S. Code	Country	Quantity (Ton)		% Growth	%Share	Value (million Baht)		% Growth	%Share	Value (million USD)		% Growth	%Share
		Jan - Nov 2021	Jan - Nov 2022			Jan - Nov 2021	Jan - Nov 2022			Jan - Nov 2021	Jan - Nov 2022		
Petfood (Fish in airtight containers) 2309.10.10.001	World	109,687	123,683	13	100	12,765	16,593	30	100	406	482	19	100
	U.S.A.	18,773	28,112	50	23	3,251	5,096	57	31	103	148	43	31
	EU (28)	21,114	22,427	6	18	3,199	3,839	20	23	102	112	10	23
	Japan	22,084	20,898	-5	17	2,417	2,564	6	15	77	74	-4	15
	China	4,758	6,637	39	5	579	978	69	6	19	28	51	6
	Middle east (15)	1,197	1,448	21	1	125	224	79	1	4	6	63	1
	Other	41,761	44,161	6	36	3,193	3,893	22	23	101	113	11	23
Petfood (Other) 2309.10.10.090	World	468,349	571,629	22	100	38,107	55,213	45	100	1,213	1,597	32	100
	U.S.A.	65,934	111,056	68	19	11,055	19,578	77	35	351	566	61	35
	EU (28)	30,568	43,262	42	8	4,257	6,985	64	13	135	203	50	13
	Japan	78,408	77,942	-1	14	5,766	6,510	13	12	184	188	2	12
	China	6,657	6,971	5	1	987	1,156	17	2	31	33	6	2
	Middle east (15)	11,413	13,984	23	2	773	1,137	47	2	25	33	34	2
	Other	275,368	318,414	16	56	15,268	19,848	30	36	486	574	18	36
Total of Pet Food Products of 2309.10.10		578,036	695,312	20	100	50,872	71,807	41	100	1,618	2,079	28	100



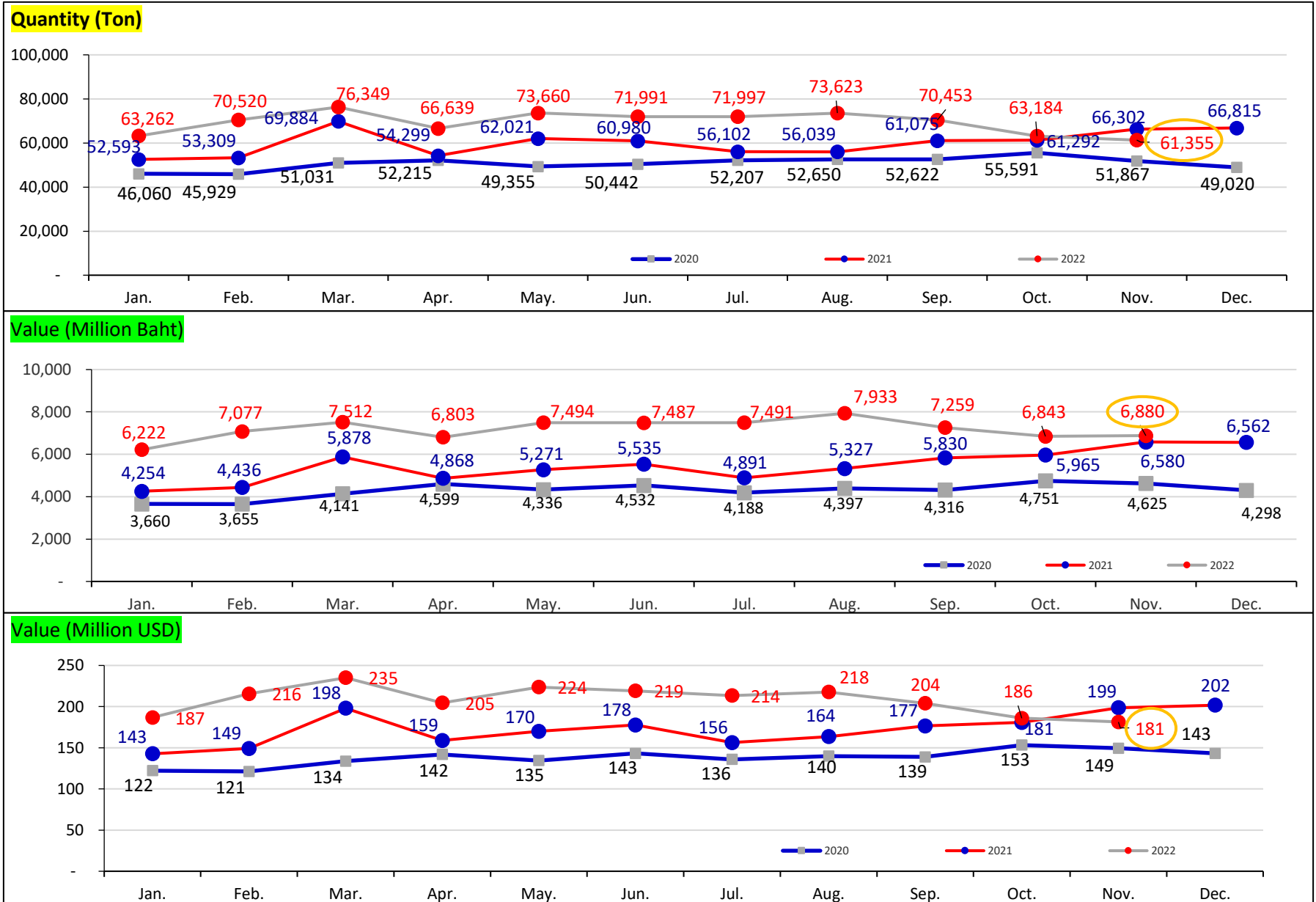
III. Graph : Monthly statistic in 2021/ Jan - Nov 2022

1. Graph: Thai Exports Quantity and Value of Preparations of a kind used in animal feeding (2309) to the world
2. Graph: Thai Exports Quantity and Value of Dog or cat food, put up for retail sale (2309.10) to the world
3. Graph: Thai Exports Quantity and Value of other than dog or cat food (2309.90) to the world

1.Graph: Thai Exports Quantity and Value of Preparations of a kind used in animal feeding (2309) to the world in 2021/ Jan-Nov 2022

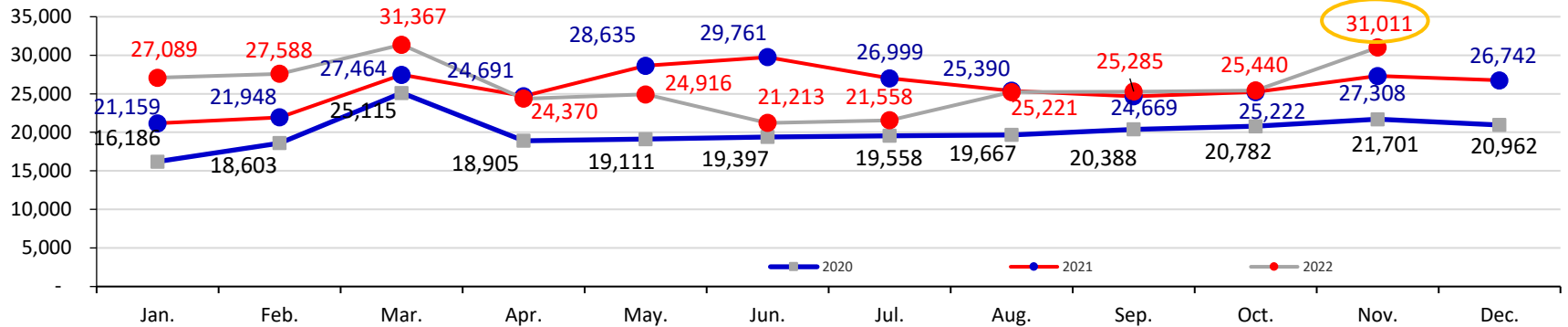


2. Graph: Thai Exports Quantity and Value of Dog or cat food, put up for retail sale (2309.10) to the world in 2021/ Jan-Nov 2022

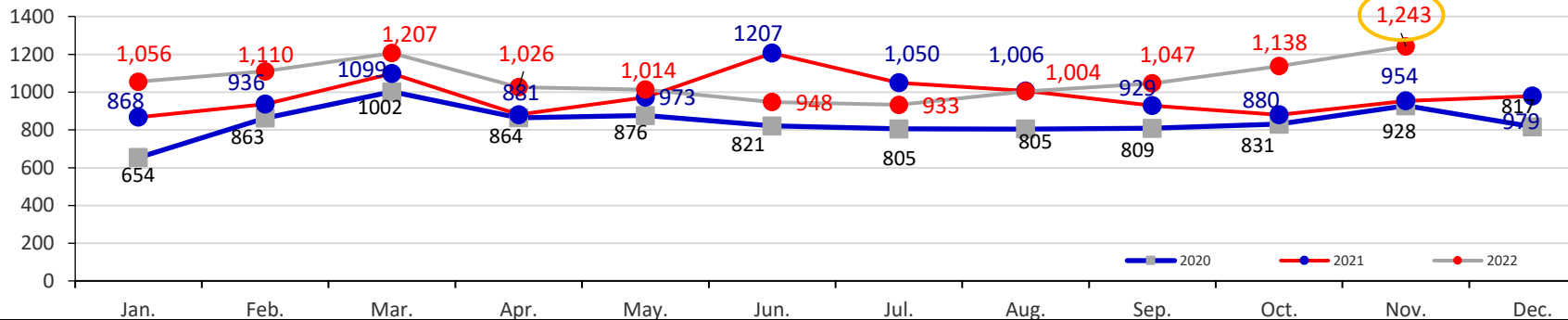


3. Thai Exports Quantity and Value of other than dog or cat food (2309.90) to the world in 2021/ Jan-Nov 2022

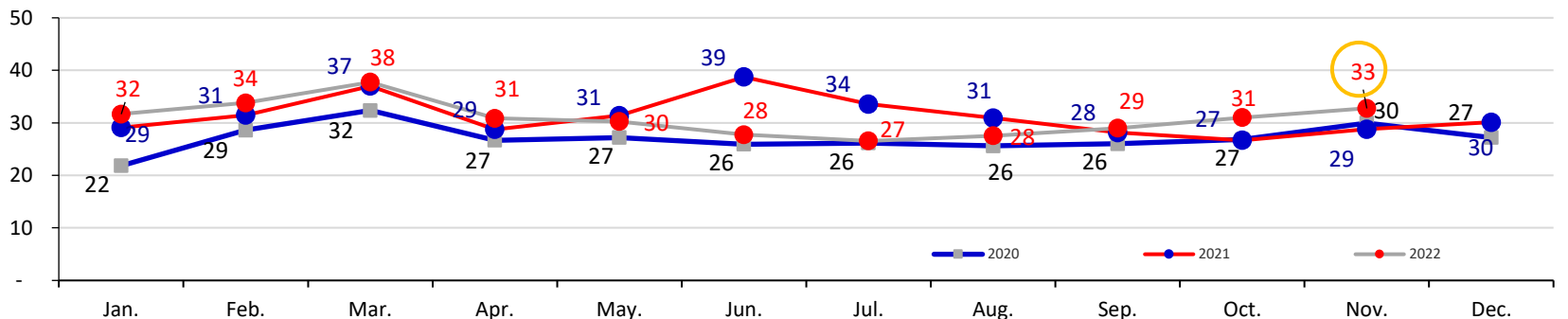
Quantity (Ton)



Value (Million Baht)



Value (Million USD)





Update สถิติการนำเข้า-ส่งออก ประจำเดือนธันวาคม 2565 (รายปี)

คาดว่าจะส่งให้สมาชิกประมาณปลายเดือนมกราคม 2566

