

Figures of Thai Export of Pet Food in Jan – Sep 2022

I. Explanation Thai H.S. code of Pet Food Products

II. Accumulated statistic Jan – Sep 2022

1. Thai Exports of Pet Food Products to the world
2. Thai Exports of Pet Food Products to USA, Middle East, EU, Japan, China and the World

III. Graph : Monthly statistic in 2021/ Jan – Sep 2022

1. Graph: Thai Exports Quantity and Value of Preparations of a kind used in animal feeding (2309) to the world
2. Graph: Thai Exports Quantity and Value of Dog or cat food, put up for retail sale (2309.10) to the world
3. Thai Exports Quantity and Value of other than dog or cat food (2309.90) to the world



I. Explanation Thai H.S. code of Pet Food Products

ตัวเลขที่ใช้ในการแปลงข่าวสินค้าอาหารสัตว์เลี้ยงของกระทรวงพาณิชย์ ม.ค.-ก.ย. 2565 ใช้พิกัด 2309 หมายถึงสินค้าอาหารสัตว์เลี้ยงสำหรับสุนัขหรือแมว และสัตว์เลี้ยงชนิดอื่นๆ

Product / H.S. Code	Product Description	Quantity (Ton)		% Growth	%Share	Value (Million Baht)		% Growth	%Share	Value (Million USD)		% Growth	%Share
		Jan - Sep 2021	Jan - Sep 2022			Jan - Sep 2021	Jan - Sep 2022			Jan - Sep 2021	Jan - Sep 2022		
2309	Preparations of a kind used in animal feeding	757,005	867,100	15	100	55,192	74,622	35	100	1,781	2,195	23	100
2309.10	Dog or cat food, put up for retail sale	526,297	638,494	21	74	46,281	65,278	41	87	1,493	1,920	29	87
2309.90	Other preparations of a kind used in animal feeding (other than dog or cat food)	230,708	228,605	-1	26	8,911	9,344	5	13	288	276	-4	13

Source : www.moc.go.th Prepared by : Thai Pet Food Trade Association

กระทรวงพาณิชย์

- ยอดส่งออกอาหารสัตว์เลี้ยงกระทรวงพาณิชย์นำไปแปลงข่าว **ใช้พิกัด 2309** ซึ่งแบ่งออกเป็น 2 ประเภท ได้แก่
- (1) อาหารสุนัขหรือแมว จัดทำขึ้นเพื่อการขายปลีก ภายใต้พิกัด 2309.10
 - (2) อาหารสัตว์อื่นๆที่ไม่ใช่สุนัขหรือแมว ภายใต้พิกัด 2309.90

สมาคมการค้าอาหารสัตว์เลี้ยงไทย

สมาชิกสมาคมฯ ผลิตสินค้าอาหารสัตว์เลี้ยงแบบเปียก สำหรับสุนัขหรือแมว **อยู่ภายใต้พิกัด 2309.10** ซึ่งพิกัดนี้ได้รวมสินค้าอาหารสัตว์เลี้ยงทั้งแบบเปียกและแบบแห้ง

I. Explanation Thai H.S. code of Pet Food Products

พิกัดศุลกากรไทย สินค้าอาหารสัตว์เลี้ยงสำหรับสุนัขหรือแมว
และการส่งออกสินค้าดังกล่าวของไทยไปทั่วโลก ปี **2012-2021**

สินค้าอาหารสัตว์เลี้ยงสำหรับสุนัขหรือแมว ที่สมาชิกสมาคมฯ ผลิต
เป็นชนิดเปียกและมีเนื้อสัตว์เป็นส่วนผสม ซึ่งจะอยู่ภายใต้พิกัดย่อย **2309.10.10**

Thai H.S. Code	Product Description	Common name	Quantity (Ton)										%Share 2020	%Share 2021
			2012	2013	2014	2015	2016	2017	2018	2019	2020	2021		
-2309.10	- อาหารสุนัขหรือแมว จัดทำขึ้นเพื่อ การขายปลีก	- Dog or cat food, put up for retail sale	346,212	377,612	403,615	426,667	455,970	481,678	533,422	540,902	609,001	720,694	100	100
-2309.10.10	-- ที่มีเนื้อสัตว์	-- Containing meat	253,272	274,319	288,600	290,935	309,102	344,702	460,186	477,922	539,234	639,292	89	89
--2309.10.10.001	--- ปลาบรรจุภาชนะที่ อากาศผ่าน เข้าออกไม่ได้	--- Fish in airtight containers	70,500	64,381	65,530	65,652	70,749	73,621	86,295	85,211	93,093	122,192	17	19
--2309.10.10.090	--- อื่นๆ	--- Other	182,766	209,938	223,069	225,283	238,353	271,051	373,892	392,676	446,141	517,100	83	81
-2309.10.90	-- อื่นๆ (ไม่มีเนื้อสัตว์)	-- Other	92,945	103,316	115,017	135,742	146,872	137,006	73,235	63,022	69,768	81,405	11	11

Source : www.moc.go.th Prepared by : Thai Pet Food Trade Association

หมายเหตุ

สมาคมการค้าอาหารสัตว์เลี้ยงไทย

ในที่ประชุมวิสามัญ ครั้งที่ 2/2565 วันที่ 7 เมษายน 2565 ประเมินว่าการส่งออกสินค้าอาหารสัตว์เลี้ยงประเภท Wet Pet Food ที่เกี่ยวข้องกับสมาชิก TPFA มีปริมาณ 287,557 ตัน/ปี (45%) คิดเป็นมูลค่า 38,442 ล้านบาท (67%) โดยประมาณ (พิจารณาจากตัวเลขยอดขายของสมาชิก 10 บริษัท ในช่วงปี 2021)



II. Accumulated statistic **Jan - Sep 2022**

1. Thai **Exports** of Pet Food Products to the world
2. Thai **Exports** of Pet Food Products to USA, Middle East, EU, Japan, China and the World

1. Thai Exports of Pet Food Products to the world in Jan - Sep 2022

Product / H.S. Code	Product Description	Quantity (Ton)		% Growth	%Share	Value (Million Baht)		% Growth	%Share	Value (Million USD)		% Growth	%Share
		Jan - Sep 2021	Jan - Sep 2022			Jan - Sep 2021	Jan - Sep 2022			Jan - Sep 2021	Jan - Sep 2022		
-2309.10	- Dog or cat food, put up for retail sale	526,297	638,494	21	100	46,281	65,278	41	100	1,493	1,920	29	100
--2309.10.10	-- Containing meat	464,927	580,313	25	91	39,875	59,002	48	90	1,286	1,736	35	90
---2309.10.10.001	--- Fish in airtight containers	87,671	104,943	20	18	9,982	13,845	39	23	322	408	27	23
---2309.10.10.090	--- Other	377,255	475,333	26	82	29,893	45,155	51	77	964	1,328	38	77
--2309.10.90	-- Other (Without meat)	61,370	58,218	-5	9	6,406	6,278	-2	10	207	184	-11	10

- ตัวเลขการส่งออกสินค้าอาหารสัตว์เลี้ยง จากกระทรวงพาณิชย์ ภายใต้พิกัด **2309.10.10** ประจำเดือน ม.ค.-ก.ย. 2022 มีปริมาณ **580,313** ตัน มูลค่า **59,002** ล้านบาท

- ดังนั้น สินค้าอาหารสัตว์เลี้ยงประเภท Wet Pet Food ที่เกี่ยวข้องกับ TPFA โดยใช้สัดส่วนปริมาณ **45%** และมูลค่า **67%** จะเท่ากับ ปริมาณ **261,141** ตัน และมูลค่า **39,531** ล้านบาท โดยประมาณ

2. Thai Exports of Pet Food(Dog or Cat) Products to USA, Middle east, EU, Japan, China and the World in Jan – Sep 2022

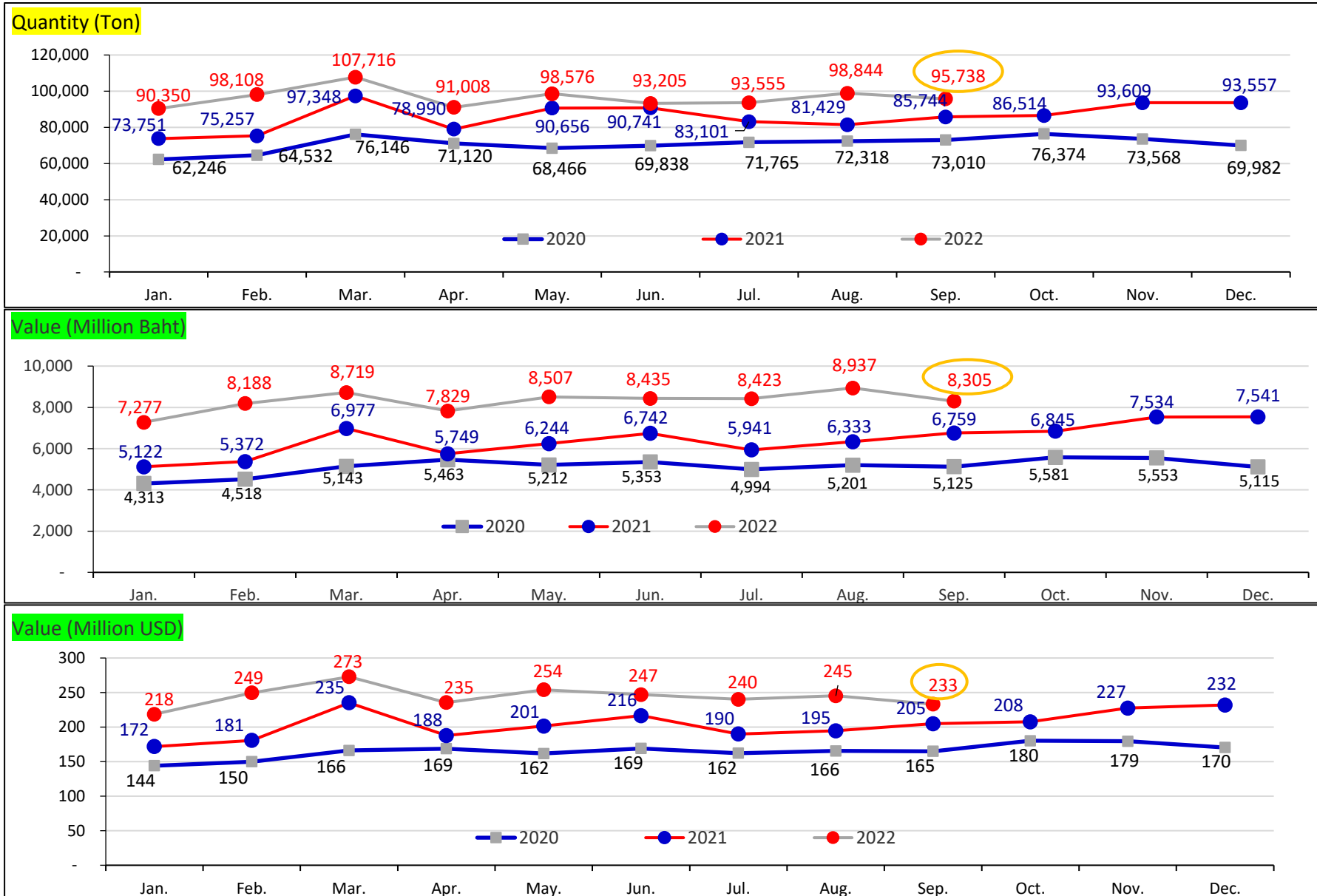
Product / H.S. Code	Country	Quantity (Ton)		% Growth	%Share	Value (million Baht)		% Growth	%Share	Value (million USD)		% Growth	%Share
		Jan - Sep 2021	Jan - Sep 2022			Jan - Sep 2021	Jan - Sep 2022			Jan - Sep 2021	Jan - Sep 2022		
Petfood (Fish in airtight containers) 2309.10.10.001	World	87,671	104,943	20	100	9,982	13,845	39	100	322	408	27	100
	U.S.A.	14,430	23,122	60	22	2,459	4,205	71	30	79	124	57	30
	EU (28)	16,802	19,615	17	19	2,509	3,296	31	24	81	98	21	24
	Japan	18,197	17,452	-4	17	1,941	2,114	9	15	63	62	-1	15
	China	3,852	5,263	37	5	456	764	68	6	15	22	50	5
	Middle east (15)	852	1,246	46	1	87	183	109	1	3	5	90	1
	Other	33,539	38,245	14	36	2,530	3,283	30	24	81	97	19	24
Petfood (Other) 2309.10.10.090	World	377,255	475,333	26	100	29,893	45,155	51	100	964	1,328	38	100
	U.S.A.	51,353	91,650	78	19	8,456	16,056	90	36	273	472	73	36
	EU (28)	24,266	36,418	50	8	3,339	5,800	74	13	108	171	59	13
	Japan	63,443	63,478	0.1	13	4,563	5,169	13	11	148	152	3	11
	China	5,513	5,568	1	1	803	927	15	2	26	27	5	2
	Middle east (15)	9,272	11,354	22	2	612	900	47	2	20	27	35	2
	Other	223,409	266,866	19	56	12,120	16,303	35	36	391	479	23	36
Total of Pet Food Products of 2309.10.10		464,927	580,276	25	100	39,875	59,000	48	100	1,286	1,736	35	100



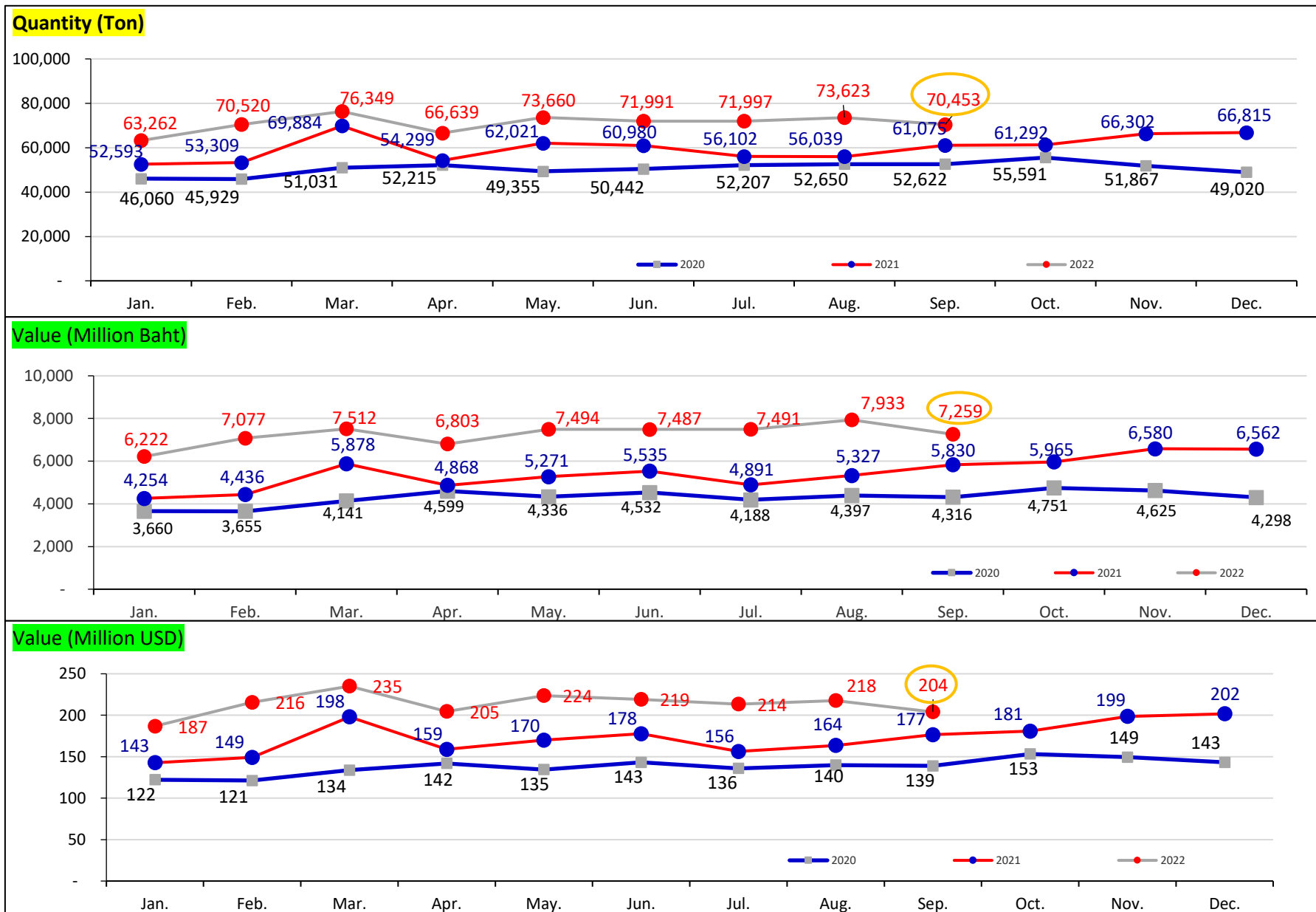
III. Graph : Monthly statistic in 2021/ Jan - Sep 2022

1. Graph: Thai Exports Quantity and Value of Preparations of a kind used in animal feeding (2309) to the world
2. Graph: Thai Exports Quantity and Value of Dog or cat food, put up for retail sale (2309.10) to the world
3. Graph: Thai Exports Quantity and Value of other than dog or cat food (2309.90) to the world

1.Graph: Thai Exports Quantity and Value of Preparations of a kind used in animal feeding (2309) to the world in 2021/ Jan-Sep 2022

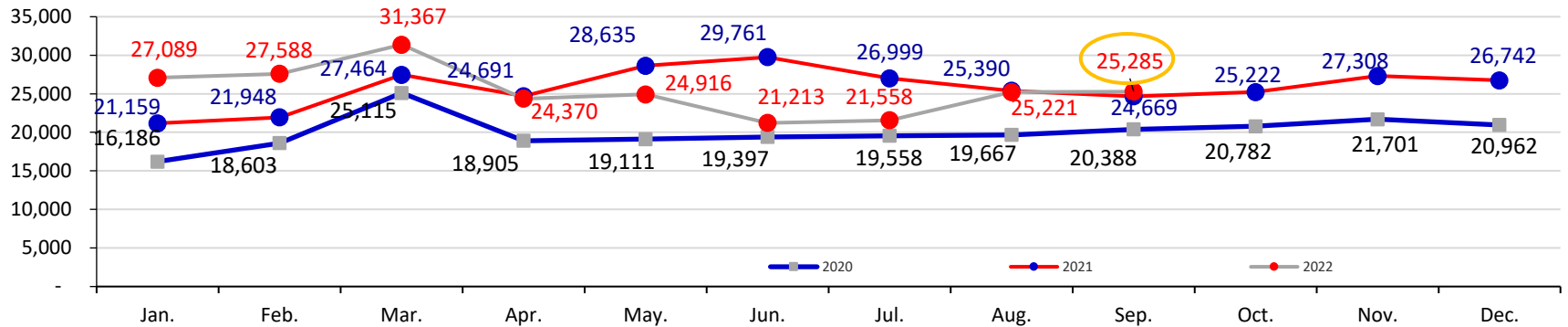


2. Graph: Thai Exports Quantity and Value of Dog or cat food, put up for retail sale (2309.10) to the world in 2021/ Jan-Sep 2022

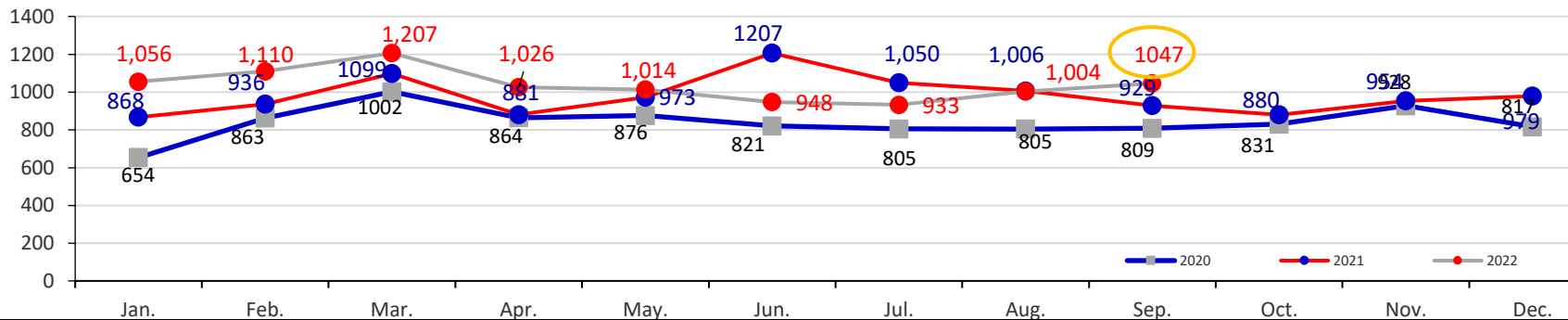


3. Thai Exports Quantity and Value of other than dog or cat food (2309.90) to the world in 2021/ Jan-Sep 2022

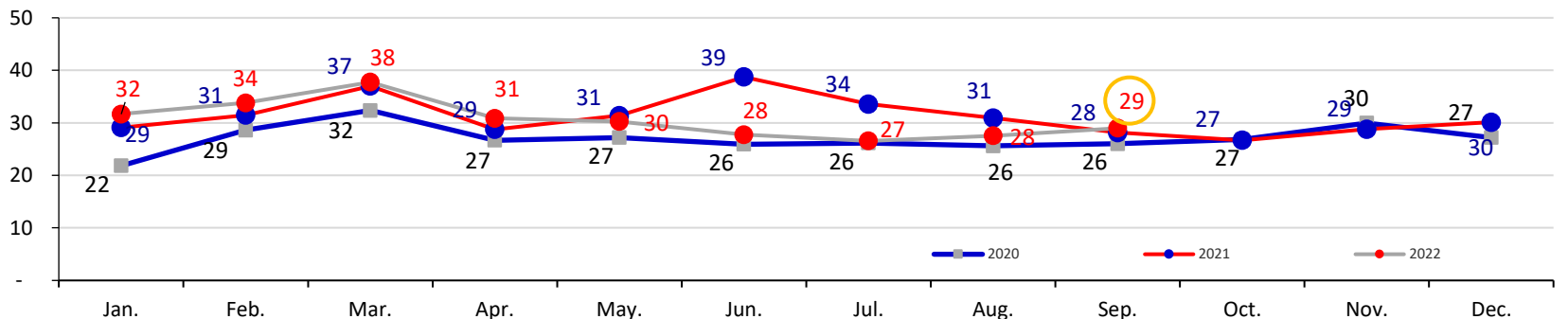
Quantity (Ton)



Value (Million Baht)



Value (Million USD)





Update สถิติการนำเข้า-ส่งออก ประจำเดือนตุลาคม 2565
คาดว่าจะส่งให้สมาชิกประมาณปลายเดือนพฤศจิกายน 2565

