

Figures of Thai Export of Pet Food in 2021-2023

I. Explanation Thai H.S. code of Pet Food Products

II. Thai H.S. code Pet Food Yearly statistic in 2014-2023

III. Yearly statistic in 2021-2023

1. Thai Exports of Pet Food to the world in 2021-2023
2. Thai Exports of Pet Food Products Containing meat to EU, Japan, U.S.A., China, Middle East and Others in 2021-2023
3. Thai Exports of Pet Food Products Containing meat to Top 5 Countries in 2021-2023
4. Thai Exports of Pet food (230910) to the World in 2021-2023
5. Thai Exports of Pet food (23091010001) to the World in 2021-2023
6. Thai Exports of Pet food (23091010090) to the World in 2021-2023

IV. Graph : Yearly statistic in 2021-2023

1. Thai Exports Quantity and Value of Preparations of a kind used in animal feeding (2309) to the world
2. Thai Exports Quantity and Value of Dog or cat food, put up for retail sale (2309.10) to the world
3. Thai Exports Quantity and Value of other than dog or cat food (2309.90) to the world



I. Explanation Thai H.S. code of Pet Food Products

ตัวเลขที่ใช้ในการแถลงข่าวสินค้าอาหารสัตว์เลี้ยงของกระทรวงพาณิชย์ ม.ค.- ธ.ค. 2023 ใช้พิกัด 2309 หมายถึงสินค้าอาหารสัตว์เลี้ยงสำหรับสุนัขหรือแมว และสัตว์เลี้ยงชนิดอื่นๆ

Product / H.S. Code	Product Description	Quantity (Ton)		% Growth	% Share	Value (Million Baht)		% Growth	% Share	Value (Million USD)		% Growth	% Share
		Jan-Dec 2022	Jan-Dec 2023			Jan-Dec 2022	Jan-Dec 2023			Jan-Dec 2022	Jan-Dec 2023		
2309	Preparations of a kind used in animal feeding	1,135,419	1,008,498	-11	100	98,118	84,518	-14	100	2,833	2,449	-14	100
2309.10	Dog or cat food, put up for retail sale	818,279	698,413	-15	69	85,211	72,250	-15	85	2,461	2,092	-15	85
2309.90	Other preparations of a kind used in animal feeding (other than dog or cat food)	317,140	310,085	-2	31	12,907	12,269	-5	15	372	357	-4	15

Source : www.moc.go.th

Prepared by : Thai Pet Food Trade Association

กระทรวงพาณิชย์

ยอดส่งออกอาหารสัตว์เลี้ยงกระทรวงพาณิชย์นำไปแถลงข่าว ใช้พิกัด 2309 ซึ่งแบ่งออกเป็น 2 ประเภท ได้แก่

- (1) อาหารสุนัขหรือแมว จัดทำขึ้นเพื่อการขายปลีก ภายใต้พิกัด 2309.10
- (2) อาหารสัตว์อื่นๆที่ไม่ใช่สุนัขหรือแมว ภายใต้พิกัด 2309.90

สมาคมการค้าอาหารสัตว์เลี้ยงไทย

สมาชิกสมาคมฯ ผลิตสินค้าอาหารสัตว์เลี้ยงแบบเปียก สำหรับสุนัขหรือแมว อยู่ภายใต้พิกัด 2309.10 ซึ่งพิกัดนี้ได้รวมสินค้าอาหารสัตว์เลี้ยงทั้งแบบเปียกและแบบแห้ง

I. Explanation Thai H.S. code of Pet Food Products

พิกัดศุลกากรไทย สินค้าอาหารสัตว์เลี้ยงสำหรับสุนัขหรือแมว
และการส่งออกสินค้าดังกล่าวของไทยไปทั่วโลก ปี **2014-2023**

สินค้าอาหารสัตว์เลี้ยงสำหรับสุนัขหรือแมว ที่สมาชิกสมาคมฯ ผลิต
เป็นชนิดเปียกและมีเนื้อสัตว์เป็นส่วนผสม ซึ่งจะอยู่ภายใต้พิกัดย่อย **2309.10.10**

Thai H.S. Code	Product Description	Common name	Quantity (Ton)										%Share 2022	%Share 2023
			2014	2015	2016	2017	2018	2019	2020	2021	2022	2023		
-2309.10	- อาหารสุนัขหรือแมว จัดทำขึ้นเพื่อ การขายปลีก	- Dog or cat food, put up for retail sale	403,615	426,667	455,970	481,678	533,422	540,902	609,001	720,795	818,279	698,413	100	100
-2309.10.10	-- ที่มีเนื้อสัตว์	-- Containing meat	288,600	290,935	309,102	344,702	460,186	477,922	539,234	639,475	747,351	649,210	91	93
--2309.10.10.001	--- ปลาบรรจุภาชนะที่ อากาศผ่านเข้าออกไม่ได้	--- Fish in airtight containers	65,530	65,652	70,749	73,621	86,295	85,211	93,093	122,213	133,763	115,575	18	18
--2309.10.10.090	--- อื่นๆ	--- Other	223,069	225,283	238,353	271,051	373,892	392,676	446,141	517,261	613,551	533,622	82	82
--2309.10.90	-- อื่นๆ (ไม่มีเนื้อสัตว์)	-- Other	115,017	135,742	146,872	137,006	73,235	63,022	69,768	81,324	70,965	49,216	9	7

Source : www.moc.go.th

Prepared by : Thai Pet Food Trade Association

หมายเหตุ

สมาคมการค้าอาหารสัตว์เลี้ยงไทย

ในที่ประชุมวิสามัญ ครั้งที่ 1/2566 วันที่ 9 กุมภาพันธ์ 2566 ประเมินว่าการส่งออกสินค้าอาหารสัตว์เลี้ยงประเภท Wet Pet Food ที่เกี่ยวข้องกับสมาชิก TPFA มีสัดส่วนปริมาณ 60 % และสัดส่วนมูลค่า 75% (พิจารณาจากสมมติฐานการส่งประเมินข้อมูลเผยแพร่สู่สาธารณะของสมาชิก ในช่วงปี 2565)



III. Yearly statistic in 2021-2023

1. Thai [Exports](#) of Pet Food to the world in 2021-2023
2. Thai [Exports](#) of Pet Food Products Containing meat to EU, Japan, U.S.A., China, Middle East and Others in 2021-2023
3. Thai [Exports](#) of Pet Food Products Containing meat to Top 5 Countries in 2021-2023
4. Thai [Exports](#) of Pet food (230910) to the World in 2021-2023
5. Thai [Exports](#) of Pet food (23091010001) to the World in 2021-2023
6. Thai [Exports](#) of Pet food (23091010090) to the World in 2021-2023

1. Thai Exports of Pet Food Products to the world in 2021-2023

Product / H.S. Code	Product Description	Quantity (Ton)			% Growth		% Share		Value (Million Baht)			% Growth		% Share		Value (Million USD)			% Growth		% Share	
		2021	2022	2023	21/22	22/23	2022	2023	2021	2022	2023	21/22	22/23	2022	2023	2021	2022	2023	21/22	22/23	2022	2023
-2309.10	- Dog or cat food, put up for retail sale	720,795	818,279	698,413	14	-15	100	100	65,391	85,211	72,250	30	-15	100	100	2,074	2,461	2,092	19	-15	100	100
--2309.10.10	-- Containing meat	639,475	747,351	649,210	17	-13	91	93	57,006	77,648	67,232	36	-13	91	93	1,807	2,242	1,947	24	-13	91	93
---2309.10.10.001	--- Fish in airtight containers	122,213	133,763	115,575	9	-14	18	18	14,347	18,063	17,096	26	-5	23	25	454	523	494	15	-6	23	25
---2309.10.10.090	--- Other	517,261	613,551	533,622	19	-13	82	82	42,659	59,583	50,135	40	-16	77	75	1,353	1,720	1,453	27	-15	77	75
--2309.10.90	-- Other (Without meat)	81,324	70,965	49,216	-13	-31	9	7	8,387	7,566	5,018	-10	-34	9	7	267	219	145	-18	-33	9	7

- ตัวเลขการส่งออกสินค้าอาหารสัตว์เลี้ยง จากกระทรวงพาณิชย์ ภายใต้พิกัด **2309.10.10** ประจำเดือน ม.ค.-ธ.ค. 2023 มีปริมาณ **649,210** ตัน มูลค่า **67,232** ล้านบาท

- ดังนั้น สินค้าอาหารสัตว์เลี้ยงประเภท Wet Pet Food ที่เกี่ยวข้องกับ TPFA โดยใช้สัดส่วนปริมาณ **60%** และมูลค่า **75%** จะเท่ากับ ปริมาณ **389,526** ตัน และมูลค่า **50,424** ล้านบาท โดยประมาณ

2. Thai Exports of Pet Food Products Containing meat To EU, Japan, U.S.A., China, Middle East and Others in 2021-2023

Product / H.S. Code	Country	Quantity (Ton)			% Growth		% Share		Value (Million Baht)			% Growth		% Share		Value (Million USD)			% Growth		% Share	
		2021	2022	2023	21/22	22/23	2022	2023	2021	2022	2023	21/22	22/23	2022	2023	2021	2022	2023	21/22	22/23	2022	2023
Petfood (Fish in airtight containers) 2309.10.10.001	World	122,213	133,763	115,575	9	-14	100	100	14,347	18,063	17,096	26	-5	100	100	454	523	494	15	-6	100	100
	U.S.A.	21,220	30,632	26,170	44	-15	23	23	3,724	5,548	4,969	49	-10	31	29	118	161	143	36	-11	31	29
	EU (28)	23,487	24,090	20,607	3	-14	18	18	3,590	4,137	3,620	15	-12	23	21	114	121	105	6	-13	23	21
	Japan	24,195	22,788	27,667	-6	21	17	24	2,654	2,807	3,533	6	26	16	21	84	81	102	-4	26	15	21
	China	5,219	7,201	3,497	38	-51	5	3	644	1,074	572	67	-47	6	3	21	31	17	49	-46	6	3
	Middle east (15)	1,319	1,614	1,379	22	-15	1	1	139	245	166	77	-32	1	1	4.4	7.0	5	61	-32	1	1
	Others	46,772	47,438	36,256	1	-24	35	31	3,597	4,252	4,237	18	-0.3	24	25	114	123	122	8	-0.4	24	25
Petfood (Other) 2309.10.10.090	World	517,261	613,551	533,622	16	-15	100	100	42,659	59,583	50,135	40	-16	100	100	1,353	1,720	1,453	27	-15	100	100
	U.S.A.	75,228	119,506	77,586	59	-35	19	15	12,725	21,028	14,818	65	-30	35	30	403	607	429	51	-29	35	30
	Japan	85,455	84,266	82,517	-1	-2	14	15	6,321	7,072	7,343	12	4	12	15	201	204	213	1	5	12	15
	EU (28)	33,893	46,313	33,719	37	-27	8	6	4,730	7,520	5,776	59	-23	13	12	150	218	167	45	-23	13	11
	Middle east (15)	12,661	15,203	13,707	20	-10	2	3	859	1,275	1,185	48	-7	2	2	27	37	34	35	-6	2	2
	China	7,333	7,298	4,231	-0.5	-42	1	1	1,094	1,212	729	11	-40	2	1	35	35	21	0.03	-39	2	1
	Others	302,692	340,965	321,863	13	-6	56	60	16,930	21,476	20,284	27	-6	36	40	537	620	589	15	-5	36	41
Total of Pet Food Products of 2309.10.10		639,475	747,314	649,197	17	-13	100	100	57,006	77,646	67,231	36	-13	100	100	1,807	2,242	1,947	24	-13	100	100

3. Thai Exports of Pet Food Products Containing meat to Top 5 Countries in **2021-2023**

Product / H.S. Code	Country	Quantity (Ton)			%Growth		%share		Value (Million Baht)			%Growth		%share		Value (Million USD)			%Growth		%share	
		2021	2022	2023	21/22	22/23	2022	2023	2021	2022	2023	21/22	22/23	2022	2023	2021	2022	2023	21/22	22/23	2022	2023
Pet Food (Fish in airtight containers) 2309.10.10.001	World	122,213	133,763	115,575	9	-14	100	100	14,347	18,063	17,096	26	-5	100	100	454	523	494	15	-6	100	100
	U.S.A.	21,220	30,632	26,170	44	-15	23	23	3,724	5,548	4,969	49	-10	31	29	118	161	143	36	-11	31	29
	JAPAN	24,195	22,788	27,667	-6	21	17	24	2,654	2,807	3,533	6	26	16	21	84	81	102	-4	26	15	21
	ITALY	14,686	14,531	11,116	-1	-23	11	10	2,236	2,452	1,946	10	-21	14	11	71	72	56	1	-22	14	11
	TAIWAN	4,895	5,708	6,366	17	12	4	6	556	789	840	42	7	4	5	18	23	24	29	7	4	5
	UNITED KINGDOM	1,879	2,336	4,058	24	74	2	4	302	421	732	39	74	2	4	10	12	21	28	72	2	4
	Others	55,338	57,767	40,198	4	-30	43	35	4,875	6,047	5,077	24	-16	33	30	154	174	147	13	-16	33	30
Pedfood (Other) 2309.10.10.090	World	517,261	613,551	533,622	16	-15	100	100	42,659	59,583	50,135	40	-16	100	100	1,353	1,720	1,453	27	-15	100	100
	U.S.A.	75,228	119,506	77,586	59	-35	19	15	12,725	21,028	14,818	65	-30	35	30	403	607	429	51	-29	35	30
	JAPAN	85,455	84,266	82,517	-1	-2	14	15	6,321	7,072	7,343	12	4	12	15	201	204	213	1	5	12	15
	MALAYSIA	67,525	75,036	74,322	11	-1	12	14	3,154	3,785	3,622	20	-4	6	7	100	109	105	9	-4	6	7
	AUSTRALIA	33,593	39,659	35,373	18	-11	6	7	2,633	3,496	2,878	33	-18	6	6	84	101	83	20	-17	6	6
	PHILIPPINES	39,117	59,128	57,390	51	-3	10	11	1,755	2,594	2,650	48	2	4	5	56	75	77	34	3	4	5
	Others	216,344	235,956	206,434	9	-13	38	39	16,071	21,607	18,823	34	-13	36	38	510	624	546	22	-13	36	38
Total of Pet Food Products		639,475	747,314	649,197	17	-13	100	100	57,006	77,646	67,231	36	-13	100	100	1,807	2,242	1,947	24	-13	100	100

4. Thai Exports of Pet food to the World in 2021-2023

Product description : Thai HS Code **2309 10** Dog or cat food, put up for retail sale

NO.	Country	Quantity (Ton)			%Growth		%Share	Value (Million Baht)			%Growth		%Share	Value (Million USD)			%Growth		%Share
		2021	2022	2023	21/22	22/23	2023	2021	2022	2023	21/22	22/23	2023	2021	2022	2023	21/22	22/23	2023
	WORLD	720,795	818,279	698,413	14	-15	100	65,391	85,211	72,250	30	-15	100	2,074	2,461	2,092	19	-15	100
1	U.S.A.	118,182	157,577	108,809	33	-31	16	19,632	27,963	20,572	42	-26	28	622	808	595	30	-26	28
2	JAPAN	115,102	114,843	115,104	-0.2	0.2	16	9,603	10,918	11,398	14	4	16	305	315	330	3	5	16
3	MALAYSIA	102,512	104,553	87,448	2	-16	13	4,622	5,303	4,445	15	-16	6	147	154	129	5	-16	6
4	ITALY	28,681	33,864	24,598	18	-27	4	4,351	5,698	4,274	31	-25	6	138	167	124	21	-26	6
5	AUSTRALIA	43,191	50,250	43,403	16	-14	6	3,858	5,134	4,000	33	-22	6	123	148	116	21	-22	6
6	PHILIPPINES	52,966	83,492	74,785	58	-10	11	2,277	3,707	3,421	63	-8	5	72	107	99	48	-7	5
7	TAIWAN	31,981	37,012	34,051	16	-8	5	2,203	3,156	2,836	43	-10	4	70	91	82	30	-9	4
8	UNITED KINGDOM	11,480	12,502	13,454	9	8	2	1,681	2,062	2,230	23	8	3	53	60	64	12	8	3
9	INDIA	34,826	37,203	33,385	7	-10	5	1,855	2,250	2,184	21	-3	3	59	65	63	11	-3	3
10	GERMANY	16,870	18,170	12,348	8	-32	2	2,212	2,942	2,138	33	-27	3	70	84	62	20	-27	3
	Top 10 Country	555,790	649,466	547,385	17	-16	78	52,294	69,134	57,498	32	-17	80	1,658	1,997	1,665	20	-17	80
	Others	165,005	168,813	151,028	2	-11	22	13,098	16,077	14,752	23	-8	20	416	463	428	11	-8	20

5. Thai Exports of Pet food to the World in 2021-2023

Product description : Thai HS Code **2309 10 10 001** Fish in airtight containers

NO.	Country	Quantity (Ton)			%Growth		%Share	Value (Million Baht)			%Growth		%Share	Value (Million USD)			%Growth		%Share
		2021	2022	2023	21/22	22/23	2023	2021	2022	2023	21/22	22/23	2023	2021	2022	2023	21/22	22/23	2023
	WORLD	122,213	133,763	115,575	9	-14	100	14,347	18,063	17,096	26	-5	100	454	523	494	15	-6	100
1	U.S.A.	21,220	30,632	26,170	44	-15	23	3,724	5,548	4,969	49	-10	29	118	161	143	36	-11	29
2	JAPAN	24,195	22,788	27,667	-6	21	24	2,654	2,807	3,533	6	26	21	84	81	102	-4	26	21
3	ITALY	14,686	14,531	11,116	-1	-23	10	2,236	2,452	1,946	10	-21	11	71	72	56	1	-22	11
4	TAIWAN	4,895	5,708	6,366	17	12	6	556	789	840	42	7	5	18	23	24	29	7	5
5	UNITED KINGDOM	1,879	2,336	4,058	24	74	4	302	421	732	39	74	4	10	12	21	28	72	4
6	MALAYSIA	15,192	12,651	7,628	-17	-40	7	817	808	581	-1	-28	3	26	23	17	-9	-28	3
7	CHINA	5,219	7,201	3,497	38	-51	3	644	1,074	572	67	-47	3	21	31	17	49	-46	3
8	AUSTRALIA	5,350	5,890	5,506	10	-7	5	412	554	567	34	2	3	13	16	16	22	3	3
9	CANADA	1,937	1,695	2,313	-12	36	2	360	296	480	-18	62	3	11	9	14	-24	62	3
10	GERMANY	3,567	3,977	2,774	11	-30	2	509	675	458	32	-32	3	16	19	13	21	-32	3
	Top 10 Country	98,141	107,410	97,095	9	-10	84	12,216	15,422	14,677	26	-5	86	387	446	424	15	-5	86
	Others	24,073	26,353	18,480	9	-30	16	2,131	2,641	2,419	24	-8	14	67	76	70	13	-8	14

6. Thai Exports of Pet food to the World in 2021-2023

Product description : Thai HS Code 2309 10 10 090 Other

NO.	Country	Quantity (Ton)			%Growth		%Share	Value (Million Baht)			%Growth		%Share	Value (Million USD)			%Growth		%Share
		2021	2022	2023	21/22	22/23	2023	2021	2022	2023	21/22	22/23	2023	2021	2022	2023	21/22	22/23	2023
WORLD		517,261	613,551	533,622	19	-13	100	42,659	59,583	50,135	40	-16	100	1,353	1,720	1,453	27	-15	100
1	U.S.A.	75,228	119,506	77,586	59	-35	15	12,725	21,028	14,818	65	-30	30	403	607	429	51	-29	30
2	JAPAN	85,455	84,266	82,517	-1	-2	15	6,321	7,072	7,343	12	4	15	201	204	213	1	5	15
3	MALAYSIA	67,525	75,036	74,322	11	-1	14	3,154	3,785	3,622	20	-4	7	100	109	105	9	-4	7
4	AUSTRALIA	33,593	39,659	35,373	18	-11	7	2,633	3,496	2,878	33	-18	6	84	101	83	20	-17	6
5	PHILIPPINES	39,117	59,128	57,390	51	-3	11	1,755	2,594	2,650	48	2	5	56	75	77	34	3	5
6	INDONESIA	43,776	35,683	33,824	-18	-5	6	1,976	1,934	1,941	-2	0	4	63	56	56	-11	0	4
7	ITALY	11,371	16,981	11,275	49	-34	2	1,692	2,832	1,934	67	-32	4	54	83	56	54	-32	4
8	INDIA	33,803	35,920	32,134	6	-11	6	1,669	2,009	1,933	20	-4	4	53	58	56	10	-4	4
9	TAIWAN	26,519	30,678	26,891	16	-12	5	1,542	2,241	1,843	45	-18	4	49	64	53	32	-17	4
10	GERMANY	12,023	13,665	9,020	14	-34	2	1,499	2,131	1,562	42	-27	3	47	61	45	28	-26	3
Top 10 Country		428,410	510,522	440,332	19	-14	83	34,967	49,123	40,526	40	-18	81	1,109	1,418	1,175	28	-17	81
Others		88,852	103,029	93,291	16	-9	17	7,692	10,460	9,610	36	-8	19	244	301	279	24	-8	19

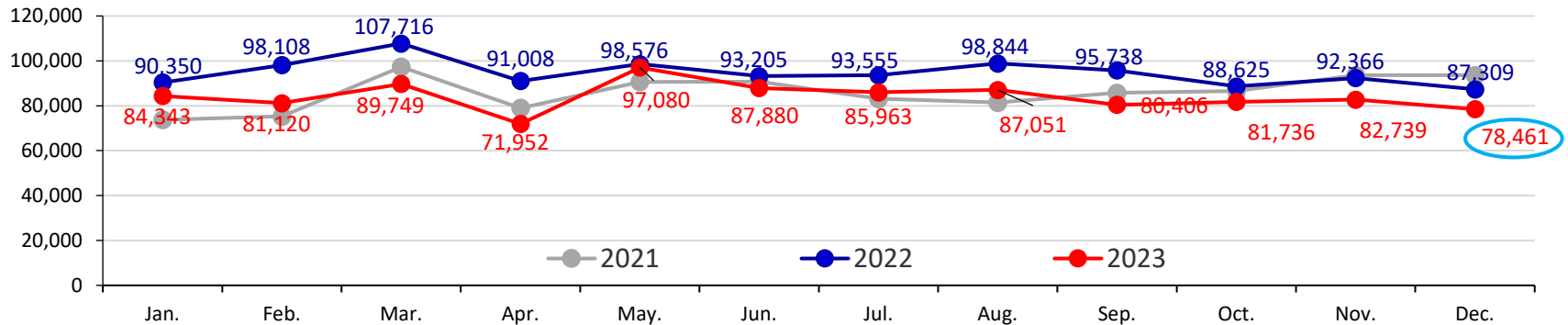


IV. Graph : Yearly statistic in 2021-2023

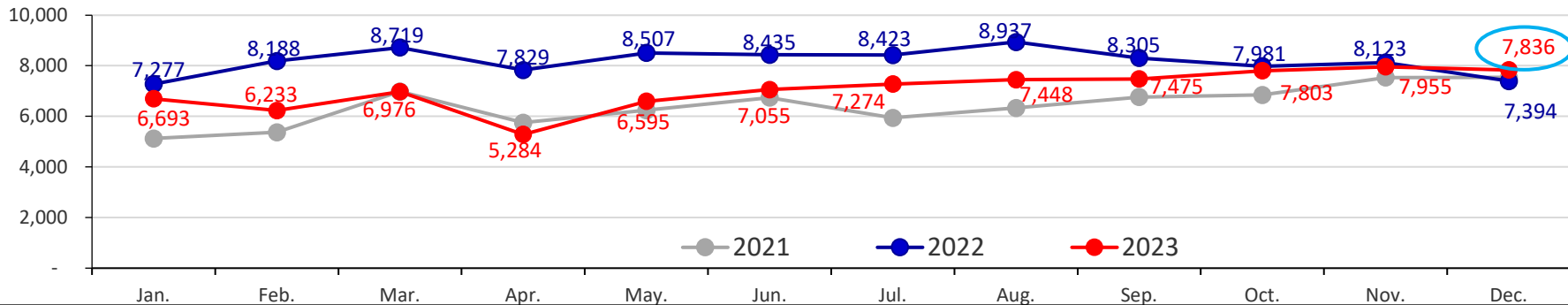
1. Thai Exports Quantity and Value of Preparations of a kind used in animal feeding (2309) to the world
2. Thai Exports Quantity and Value of Dog or cat food, put up for retail sale (2309.10) to the world
3. Thai Exports Quantity and Value of other than dog or cat food (2309.90) to the world

1. Thai Exports Quantity and Value of Preparations of a kind used in animal feeding (2309) to the world in 2021-2023

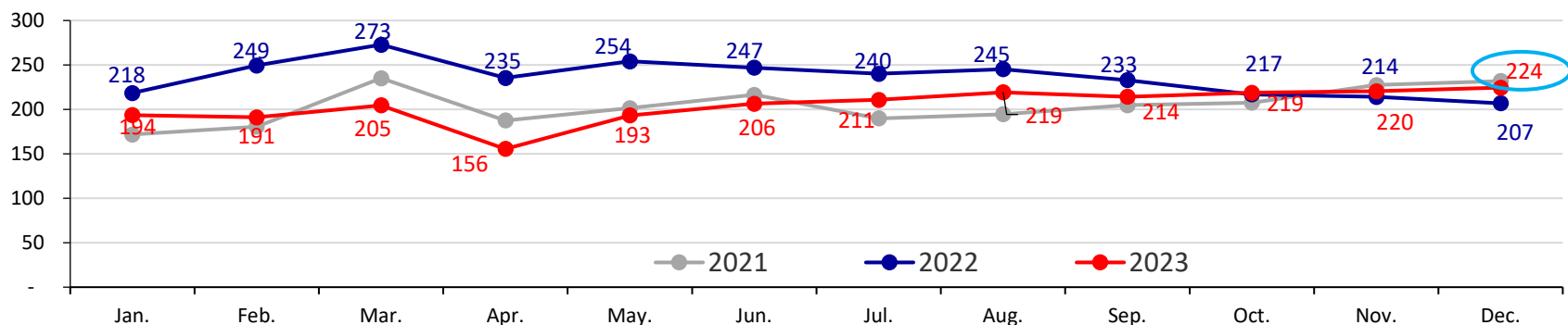
Quantity (Ton)



Value (Million Baht)

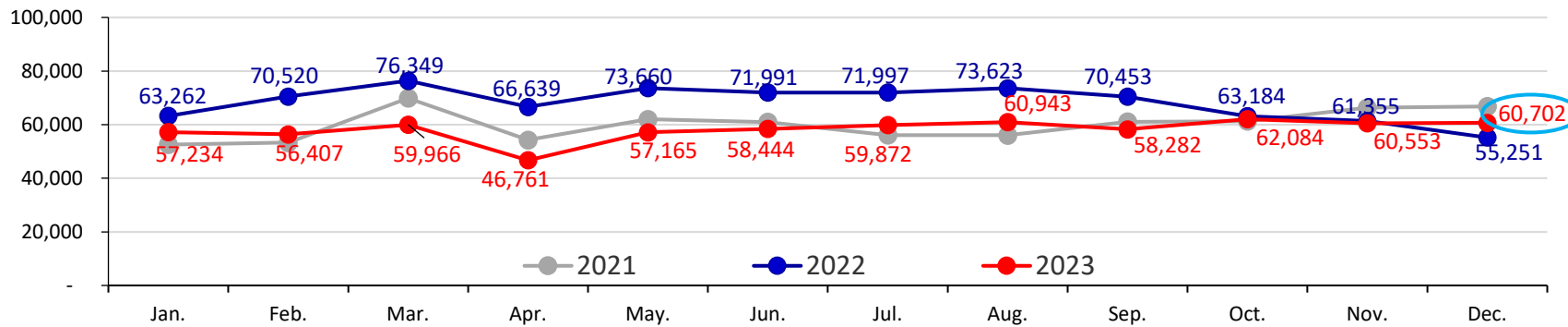


Value (Million USD)

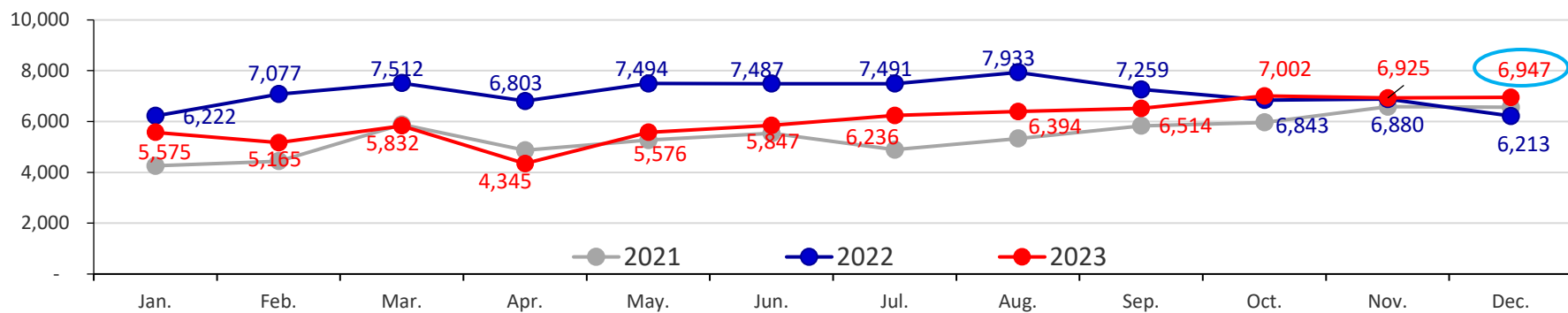


2. Thai Exports Quantity and Value of Dog or cat food, put up for retail sale (2309.10) to the world in 2021-2023

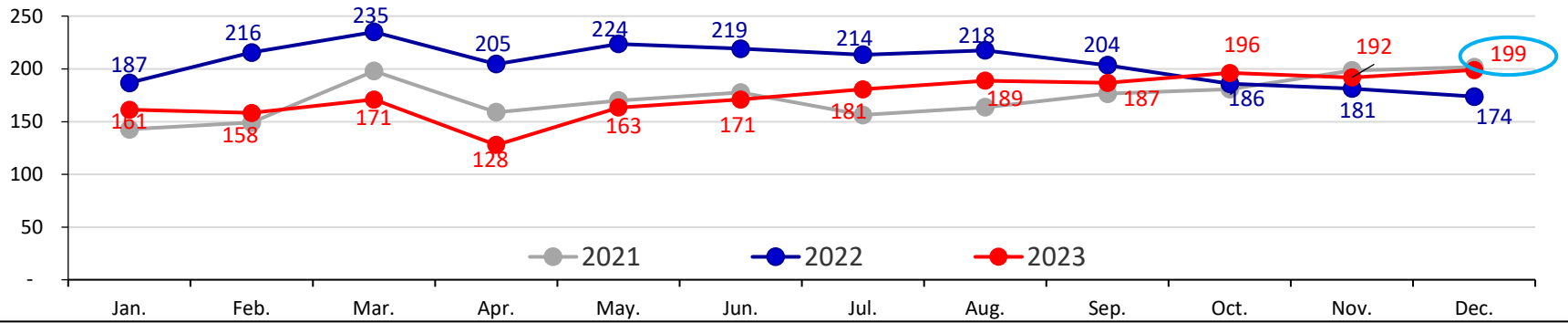
Quantity (Ton)



Value (Million Baht)

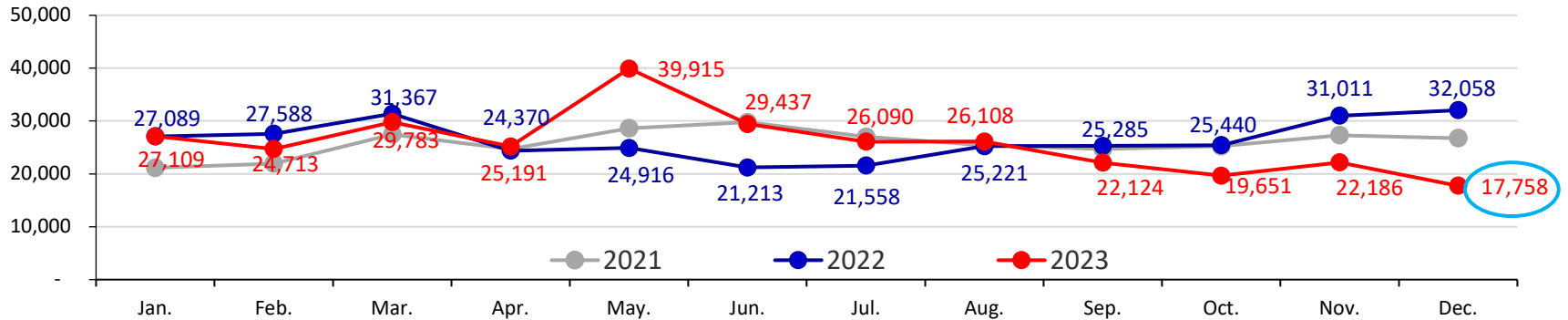


Value (Million USD)

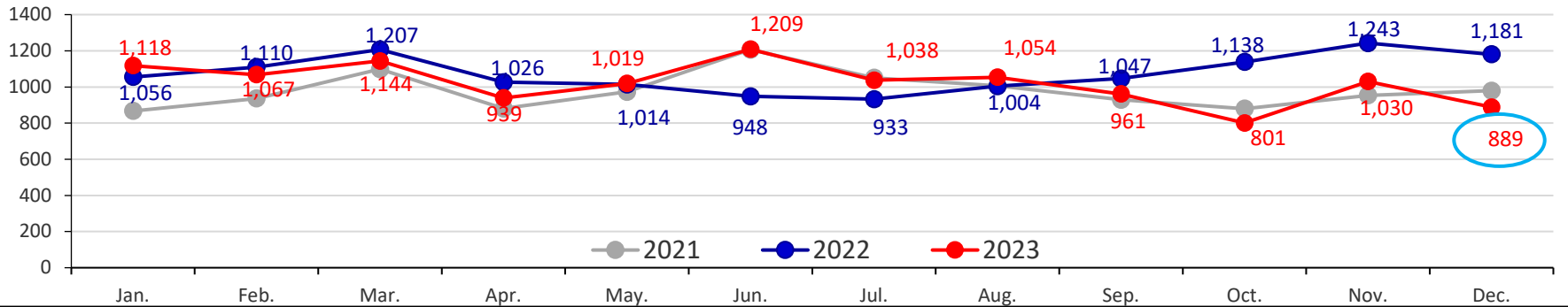


3. Thai Exports Quantity and Value of other than dog or cat food (2309.90) to the world in 2021-2023

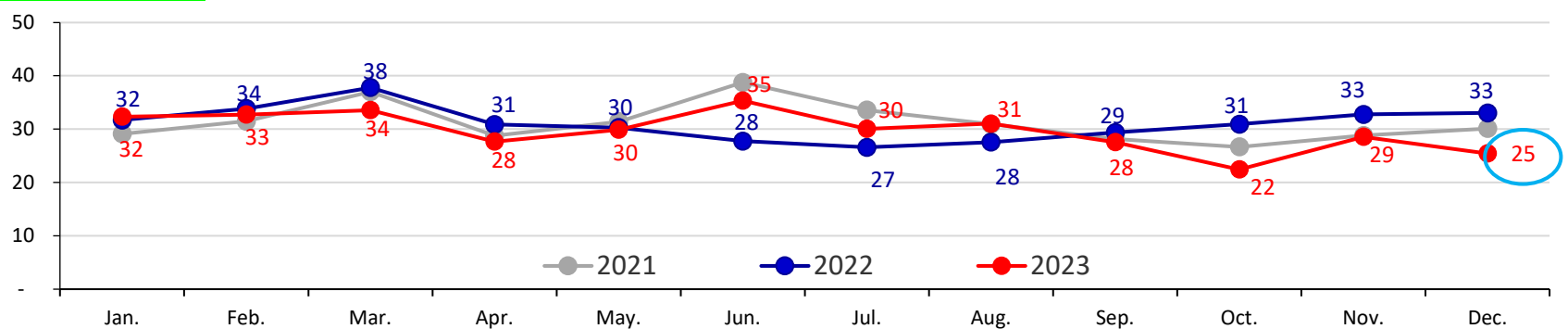
Quantity (Ton)



Value (Million Baht)



Value (Million USD)





Update สถิติการนำเข้า-ส่งออก ประจำเดือนมกราคม 2567

คาดว่าจะส่งให้สมาชิกประมาณปลายเดือนกุมภาพันธ์ 2567

