

Figures of Thai Export of Pet Food in Jan 2024

I. Explanation Thai H.S. code of Pet Food Products

II. Accumulated statistic Jan 2024

1. Thai Exports of Pet Food Products to the world
2. Thai Exports of Pet Food Products to USA, Middle East, EU, Japan, China and the World

III. Graph : Monthly statistic in 2022/ Jan 2024

1. Thai Exports Quantity and Value of Preparations of a kind used animal feeding (2309) to the world
2. Thai Exports Quantity and Value of Dog or cat food, put up for retail sale (2309.10) to the world
3. Thai Exports Quantity and Value of Other than dog or cat food (2309.90) to the world



I. Explanation Thai H.S. code of Pet Food Products

ตัวเลขที่ใช้ในการแถลงข่าวสินค้าอาหารสัตว์เลี้ยงของกระทรวงพาณิชย์ ม.ค. 2024
ใช้พิกัด 2309 หมายถึงสินค้าอาหารสัตว์เลี้ยงสำหรับสุนัขหรือแมว และสัตว์เลี้ยงชนิดอื่นๆ

Product / H.S. Code	Product Description	Quantity (Ton)		%Growth	%Share	Value (Million Baht)		%Growth	%Share	Value (Million USD)		%Growth	%Share
		Jan 2023	Jan 2024			Jan 2023	Jan 2024			Jan 2023	Jan 2024		
2309	Preparations of a kind used in animal feeding	84,343	77,281	-8	100	6,693	7,327	9	100	194	212	9	100
2309.10	Dog or cat food, put up for retail sale	57,234	58,244	2	75	5,575	6,486	16	89	161	187	16	89
2309.90	Other preparations of a kind used in animal feeding (other than dog or cat food)	27,109	19,037	-30	25	1,118	841	-25	11	32	24	-25	11

Source : www.moc.go.th

Prepared by : Thai Pet Food Trade Association

กระทรวงพาณิชย์

ยอดส่งออกอาหารสัตว์เลี้ยงกระทรวงพาณิชย์นำไปแถลงข่าว **ใช้พิกัด 2309** ซึ่งแบ่งออกเป็น 2 ประเภท ได้แก่
 (1) อาหารสุนัขหรือแมว จัดทำขึ้นเพื่อการขายปลีก ภายใต้พิกัด 2309.10
 (2) อาหารสัตว์อื่นๆที่ไม่ใช่สุนัขหรือแมว ภายใต้พิกัด 2309.90

สมาคมการค้าอาหารสัตว์เลี้ยงไทย

สมาชิกสมาคมฯ ผลิตสินค้าอาหารสัตว์เลี้ยงแบบเปียก สำหรับสุนัขหรือแมว **อยู่ภายใต้พิกัด 2309.10** ซึ่งพิกัดนี้ได้รวมสินค้าอาหารสัตว์เลี้ยงทั้งแบบเปียกและแบบแห้ง

I. Explanation Thai H.S. code of Pet Food Products

พิกัดศุลกากรไทย สินค้าอาหารสัตว์เลี้ยงสำหรับสุนัขหรือแมว
และการส่งออกสินค้าดังกล่าวของไทยไปทั่วโลก ปี **2014-2023**

สินค้าอาหารสัตว์เลี้ยงสำหรับสุนัขหรือแมว ที่สมาชิกสมาคมฯ ผลิต
เป็นชนิดเปียกและมีเนื้อสัตว์เป็นส่วนผสม ซึ่งจะอยู่ภายใต้พิกัดย่อย **2309.10.10**

Thai H.S. Code	Product Description	Common name	Quantity (Ton)										%Share 2022	%Share 2023
			2014	2015	2016	2017	2018	2019	2020	2021	2022	2023		
-2309.10	- อาหารสุนัขหรือแมว จัดทำขึ้นเพื่อ การขายปลีก	- Dog or cat food, put up for retail sale	403,615	426,667	455,970	481,678	533,422	540,902	609,001	720,795	818,279	698,413	100	100
--2309.10.10	-- ที่มีเนื้อสัตว์	-- Containing meat	288,600	290,935	309,102	344,702	460,186	477,922	539,234	639,475	747,351	649,210	91	93
---2309.10.10.001	--- ปลาบรรจุภาชนะที่ อากาศผ่านเข้าออกไม่ได้	--- Fish in airtight containers	65,530	65,652	70,749	73,621	86,295	85,211	93,093	122,213	133,763	115,575	18	18
---2309.10.10.090	--- อื่นๆ	--- Other	223,069	225,283	238,353	271,051	373,892	392,676	446,141	517,261	613,551	533,622	82	82
--2309.10.90	-- อื่นๆ (ไม่มีเนื้อสัตว์)	-- Other	115,017	135,742	146,872	137,006	73,235	63,022	69,768	81,324	70,965	49,216	9	7

Source : www.moc.go.th

Prepared by : Thai Pet Food Trade Association

หมายเหตุ

สมาคมการค้าอาหารสัตว์เลี้ยงไทย

ในที่ประชุมวิสามัญ ครั้งที่ 1/2566 วันที่ 9 กุมภาพันธ์ 2566 ประเมินว่าการส่งออกสินค้าอาหารสัตว์เลี้ยงประเภท Wet Pet Food ที่เกี่ยวข้องกับสมาชิก TPFA มีสัดส่วนปริมาณ 60 % และสัดส่วนมูลค่า 75% (พิจารณาจากสมมติฐานการส่งประเมินข้อมูลเผยแพร่สู่สาธารณะของสมาชิก ในช่วงปี 2565)



II. Accumulated statistic **Jan 2024**

1. Thai **Exports** of Pet Food Products to the world
2. Thai **Exports** of Pet Food Products to USA, Middle East, EU, Japan, China and the World

1. Thai Exports of Pet Food Products to the world in Jan 2024

Product / H.S. Code	Product Description	Quantity (Ton)		%Growth	%Share	Value (Million Baht)		%Growth	%Share	Value (Million USD)		%Growth	%Share
		Jan 2023	Jan 2024			Jan 2023	Jan 2024			Jan 2023	Jan 2024		
-2309.10	- Dog or cat food, put up for retail sale	57,234	58,244	2	100	5,575	6,486	16	100	161	187	16	100
--2309.10.10	-- Containing meat	53,799	53,536	-0.5	92	5,188	6,025	16	93	150	174	16	93
---2309.10.10.001	--- Fish in airtight containers	6,989	11,440	64	21	966	1,823	89	30	28	53	88	30
---2309.10.10.090	--- Other	46,810	42,096	-10	79	4,222	4,202	-0.5	70	122	121	-1	70
--2309.10.90	-- Other (Without meat)	3,435	4,709	37	8	387	461	19	7	11	13	19	7

- ตัวเลขการส่งออกสินค้าอาหารสัตว์เลี้ยง จากกระทรวงพาณิชย์ ภายใต้พิกัด **2309.10.10** ประจำเดือน ม.ค. 2024 มีปริมาณ **53,536** ตัน มูลค่า **6,025** ล้านบาท

- ดังนั้น สินค้าอาหารสัตว์เลี้ยงประเภท Wet Pet Food ที่เกี่ยวข้องกับ TPFA โดยใช้สัดส่วนปริมาณ **60%** และมูลค่า **75%** จะเท่ากับ **ปริมาณ 32,121** ตัน และมูลค่า **4,519** ล้านบาท โดยประมาณ

2. Thai Exports of Pet Food(Dog or Cat) Products to USA, Middle east, EU, Japan, China and the World in Jan 2024

Product / H.S. Code	Country	Quantity (Ton)		%Growth	%Share	Value (milion Baht)		%Growth	%Share	Value (milion USD)		%Growth	%Share
		Jan 2023	Jan 2024			Jan 2023	Jan 2024			Jan 2023	Jan 2024		
		Petfood (Dog or cat food, put up for retail sale) 2309.10	World			57,234	58,244			2	100		
U.S.A.	9,678		9,548	-1	16	1,648	1,983	20	31	48	57	20	31
Japan	9,123		9,726	7	17	868	964	11	15	25	28	11	15
EU (28)	4,471		6,966	36	12	769	1,194	55	18	22	34	55	18
Middle east (15)	1,664		1,702	2	3	140	174	25	3	4	5	24	3
China	528		527	0	1	96	80	-17	1	3	2	-17	1
Other	31,769		29,776	-41	51	2,055	2,091	2	32	59	60	2	32

2. Thai Exports of Pet Food(Dog or Cat) Products to USA, Middle east, EU, Japan, China and the World in Jan 2024

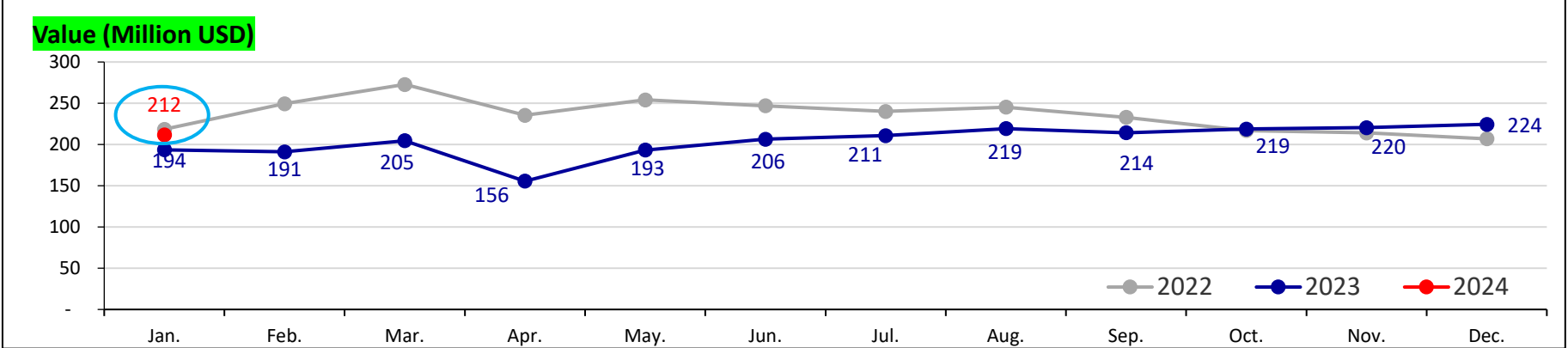
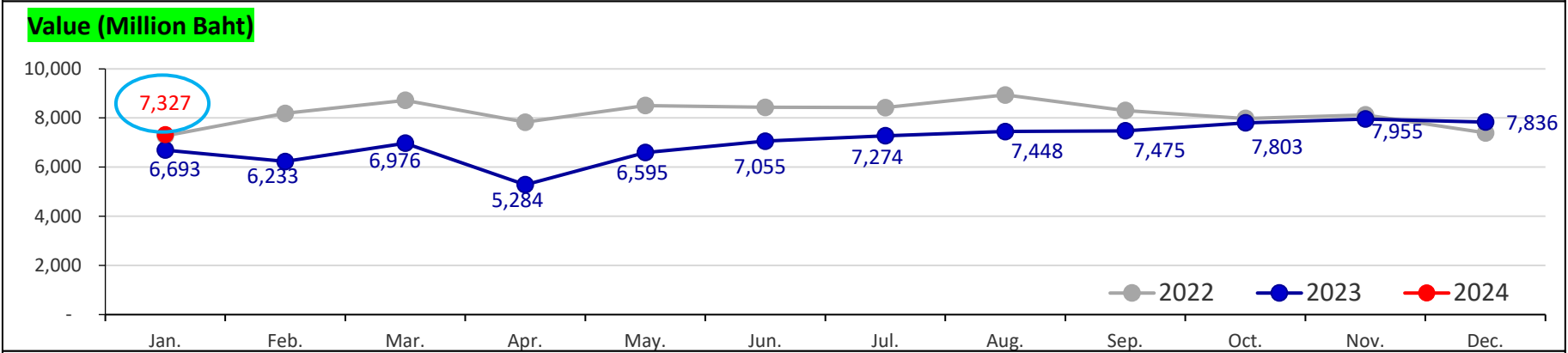
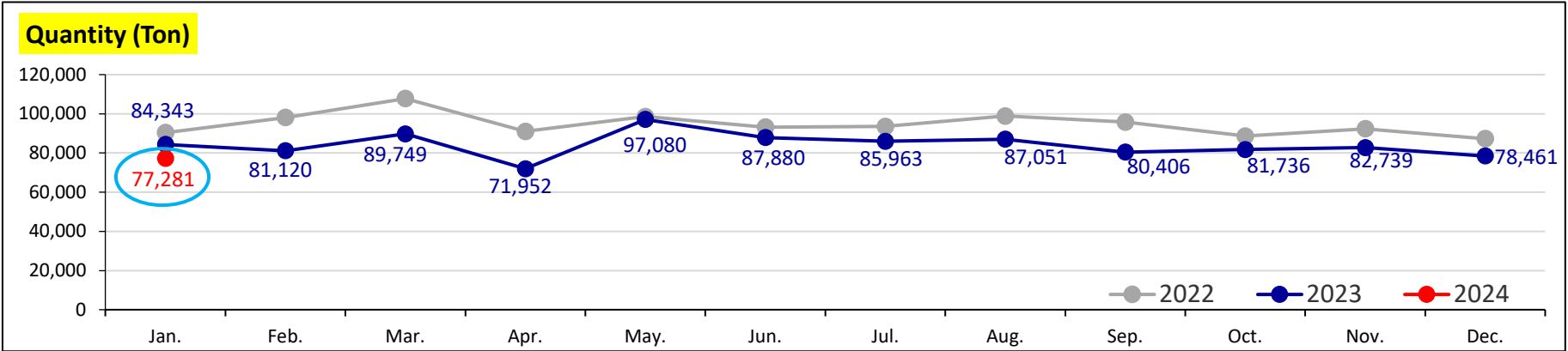
Product / H.S. Code	Country	Quantity (Ton)		%Growth	%Share	Value (million Baht)		%Growth	%Share	Value (million USD)		%Growth	%Share
		Jan 2023	Jan 2024			Jan 2023	Jan 2024			Jan 2023	Jan 2024		
Petfood (Fish in airtight containers) 2309.10.10.001	World	6,989	11,440	64	100	966	1,823	89	100	28	53	88	100
	U.S.A.	1,861	2,704	45	24	302	557	84	31	9	16	84	31
	EU (28)	1,145	2,662	57	23	200	460	131	25	6	13	130	25
	Japan	1,487	2,828	90	25	196	385	96	21	6	11	96	21
	China	241	292	21	3	38	46	22	3	1	1	22	3
	Middle east (15)	66	155	135	1	11	28	149	2	0.3	1	149	2
	Other	2,189	2,800	28	24	219	345	58	19	6	10	57	19
Petfood (Other) 2309.10.10.090	World	46,810	42,096	-10	100	4,222	4,202	-0.5	100	122	121	-1	100
	U.S.A.	7,478	6,146	-18	15	1,289	1,317	2	31	37	38	2	31
	EU (28)	2,855	3,766	32	9	479	632	32	15	14	18	32	15
	Japan	7,004	6,592	-6	16	611	542	-11	13	18	16	-11	13
	Middle east (15)	1,559	1,329	-15	3	126	128	2	3	4	4	2	3
	China	280	235	-16	1	57	34	-41	1	2	1	-41	1
	Other	27,634	24,028	-13	57	1,661	1,550	-7	37	48	45	-7	37
Total of Pet Food Products of 2309.10.10		53,799	53,536	-0.5	100	5,188	6,025	16	100	150	174	16	100



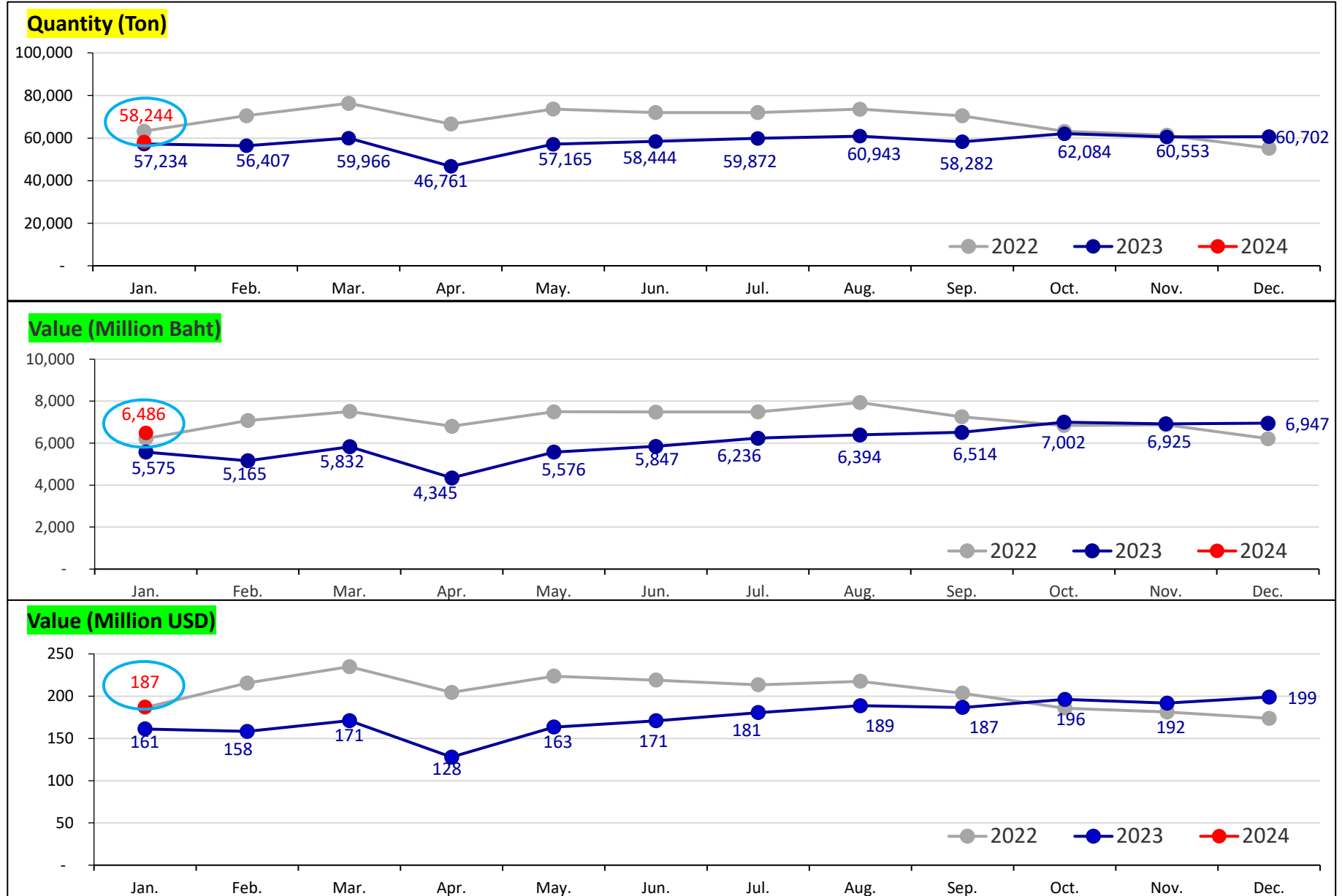
III. Graph : Monthly statistic in 2022/ Jan 2024

1. Thai Exports Quantity and Value of Preparations of a kind used in animal feeding (2309) to the world
2. Thai Exports Quantity and Value of Dog or cat food, put up for retail sale (2309.10) to the world
3. Thai Exports Quantity and Value of Other than dog or cat food (2309.90) to the world

1. Thai Exports Quantity and Value of Preparations of a kind used in animal feeding (2309) to the world in 2022/Jan 2024

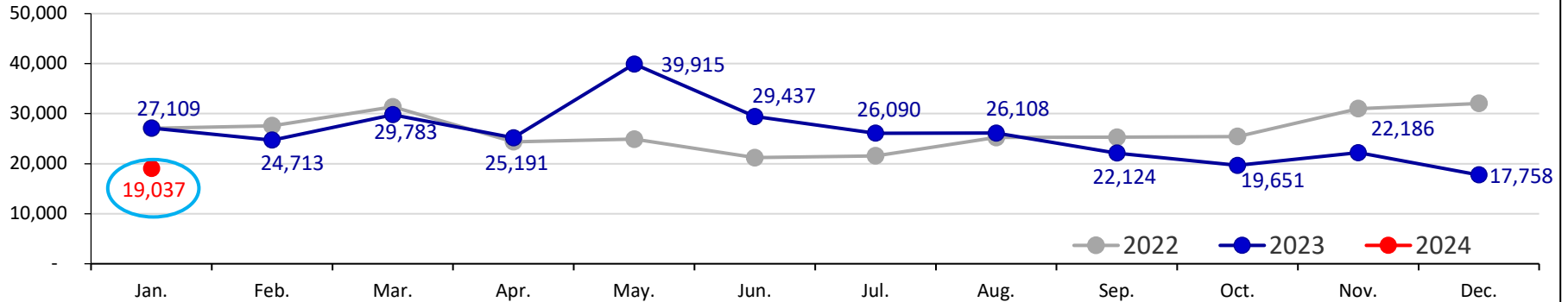


2. Thai Exports Quantity and Value of Dog or cat food, put up for retail sale (2309.10) to the world in 2022/Jan 2024

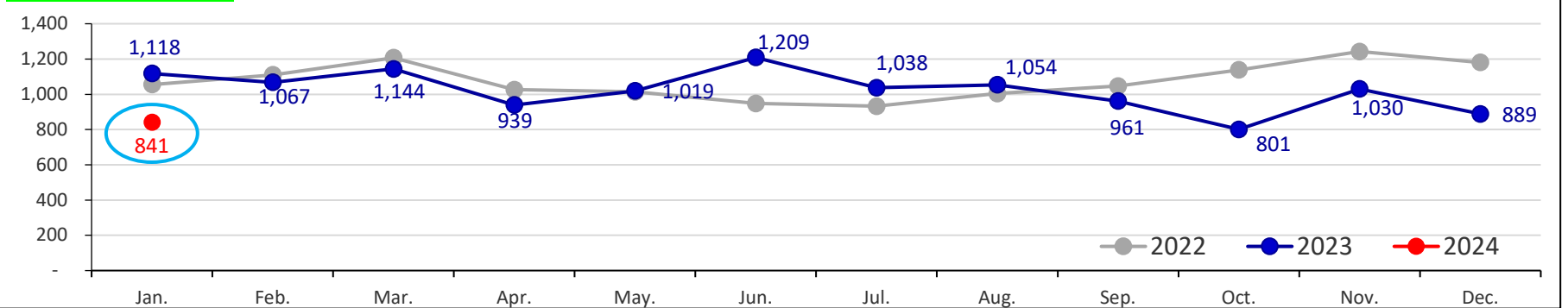


3. Thai Exports Quantity and Value of Other than dog or cat food (2309.90) to the world in 2022/Jan 2024

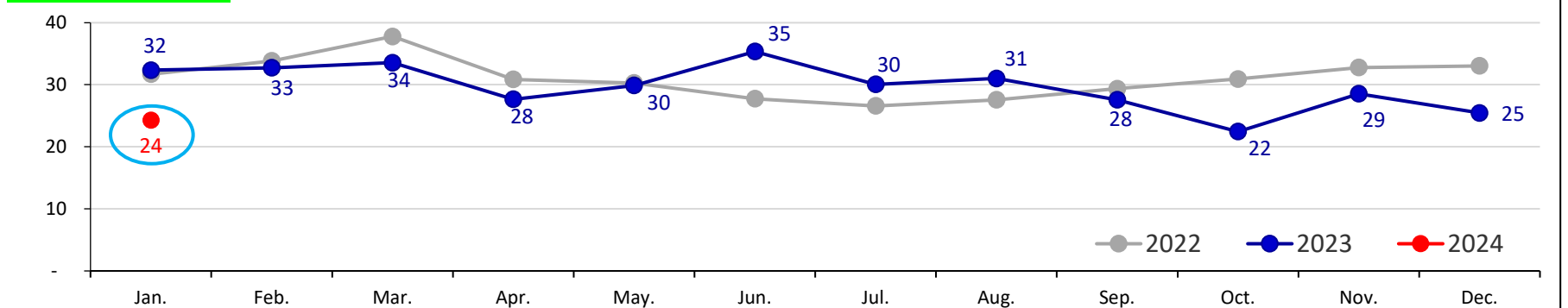
Quantity (Ton)



Value (Million Baht)



Value (Million USD)





Update สถิติการส่งออก ประจำเดือนกุมภาพันธ์ 2567

คาดว่าจะส่งให้สมาชิกประมาณปลายเดือนมีนาคม 2567

