

Figures of Thai Export of Pet Food in Jan-Apr 2023

I. Explanation Thai H.S. code of Pet Food Products

II. Accumulated statistic **Jan-Apr 2023**

1. Thai **Exports** of Pet Food Products to the world
2. Thai **Exports** of Pet Food Products to USA, Middle East, EU, Japan, China and the World

III. Graph : Monthly statistic in **2021/ Jan-Apr 2023**

1. Graph: Thai Exports Quantity and Value of **Preparations of a kind used in animal feeding (2309)** to the world
2. Graph: Thai Exports Quantity and Value of **Dog or cat food, put up for retail sale (2309.10)** to the world
3. Thai Exports Quantity and Value of **other than dog or cat food (2309.90)** to the world



I. Explanation Thai H.S. code of Pet Food Products

ตัวเลขที่ใช้ในการแถลงข่าวสินค้าอาหารสัตว์เลี้ยงของกระทรวงพาณิชย์ ม.ค.- เม.ย.2566
ใช้พิกัด 2309 หมายถึงสินค้าอาหารสัตว์เลี้ยงสำหรับสุนัขหรือแมว และสัตว์เลี้ยงชนิดอื่นๆ

Product / H.S. Code	Product Description	Quantity (Ton)		% Growth	%Share	Value (Million Baht)		% Growth	%Share	Value (Million USD)		% Growth	%Share
		Jan-Apr 2022	Jan-Apr 2023			Jan-Apr 2022	Jan-Apr 2023			Jan-Apr 2022	Jan-Apr 2023		
2309	Preparations of a kind used in animal feeding	387,181	327,164	-16	100	32,014	25,186	-21	100	976	745	-24	100
2309.10	Dog or cat food, put up for retail sale	276,768	220,368	-20	67	27,614	20,917	-24	83	842	619	-27	83
2309.90	Other preparations of a kind used in animal feeding (other than dog or cat food)	86,043	81,605	-5	25	3,374	3,329	-1	13	103	99	-5	13

Source : www.moc.go.th Prepared by : Thai Pet Food Trade Association

กระทรวงพาณิชย์

- ยอดส่งออกอาหารสัตว์เลี้ยงกระทรวงพาณิชย์นำไปแถลงข่าว **ใช้พิกัด 2309** ซึ่งแบ่งออกเป็น 2 ประเภท ได้แก่
- (1) อาหารสุนัขหรือแมว จัดทำขึ้นเพื่อการขายปลีก ภายใต้พิกัด 2309.10
 - (2) อาหารสัตว์อื่นๆที่ไม่ใช่สุนัขหรือแมว ภายใต้พิกัด 2309.90

สมาคมการค้าอาหารสัตว์เลี้ยงไทย

สมาชิกสมาคมฯ ผลิตสินค้าอาหารสัตว์เลี้ยงแบบเปียก สำหรับสุนัขหรือแมว **อยู่ภายใต้พิกัด 2309.10** ซึ่งพิกัดนี้ได้รวมสินค้าอาหารสัตว์เลี้ยงทั้งแบบเปียกและแบบแห้ง

I. Explanation Thai H.S. code of Pet Food Products

พิกัดศุลกากรไทย สินค้าอาหารสัตว์เลี้ยงสำหรับสุนัขหรือแมว
และการส่งออกสินค้าดังกล่าวของไทยไปทั่วโลก ปี 2013-2022

สินค้าอาหารสัตว์เลี้ยงสำหรับสุนัขหรือแมว ที่สมาชิกสมาคมฯ ผลิต
เป็นชนิดเปียกและมีเนื้อสัตว์เป็นส่วนผสม ซึ่งจะอยู่ภายใต้พิกัดย่อย **2309.10.10**

Thai H.S. Code	Product Description	Common name	Quantity (Ton)										%Share 2021	%Share 2022
			2013	2014	2015	2016	2017	2018	2019	2020	2021	2022		
-2309.10	- อาหารสุนัขหรือแมว จัดทำขึ้นเพื่อ การขายปลีก	- Dog or cat food, put up for retail sale	377,612	403,615	426,667	455,970	481,678	533,422	540,902	609,001	720,694	818,281	100	100
-2309.10.10	-- ที่มีเนื้อสัตว์	-- Containing meat	274,319	288,600	290,935	309,102	344,702	460,186	477,922	539,234	639,292	747,354	89	91
---2309.10.10.001	--- ปลาบรรจุภาชนะที่ อากาศผ่าน เข้าออกไม่ได้	--- Fish in airtight containers	64,381	65,530	65,652	70,749	73,621	86,295	85,211	93,093	122,192	133,763	19	18
---2309.10.10.090	--- อื่นๆ	--- Other	209,938	223,069	225,283	238,353	271,051	373,892	392,676	446,141	517,100	613,554	81	82
--2309.10.90	-- อื่นๆ (ไม่มีเนื้อสัตว์)	-- Other	103,316	115,017	135,742	146,872	137,006	73,235	63,022	69,768	81,405	70,965	11	9

Source : www.moc.go.th Prepared by : Thai Pet Food Trade Association

หมายเหตุ

สมาคมการค้าอาหารสัตว์เลี้ยงไทย

ในที่ประชุมวิสามัญ ครั้งที่ 1/2566 วันที่ 9 กุมภาพันธ์ 2566 ประเมินว่าการส่งออกสินค้าอาหารสัตว์เลี้ยงประเภท Wet Pet Food ที่เกี่ยวข้องกับสมาชิก TPFA มีสัดส่วนปริมาณ 60 % และสัดส่วนมูลค่า 75% (พิจารณาจากสมมติฐาน การส่งประเมินข้อมูลเผยแพร่สู่สาธารณะของสมาชิก ในช่วงปี 2565)



II. Accumulated statistic **Jan-Apr 2023**

1. Thai **Exports** of Pet Food Products to the world
2. Thai **Exports** of Pet Food Products to USA, Middle East, EU, Japan, China and the World

1. Thai Exports of Pet Food Products to the world in Jan- Apr 2023

Product / H.S. Code	Product Description	Quantity (Ton)			% Growth	%Share	Value (Million Baht)			% Growth	Value (Million USD)			% Growth	%Share
		2022	Jan-Apr 2022	Jan-Apr 2023	(Jan-Apr 22/23)	(Jan-Apr 22/23)	2022	Jan-Apr 2022	Jan-Apr 2023	(Jan-Apr 22/23)	2022	Jan-Apr 2022	Jan-Apr 2023	(Jan-Apr 22/23)	(Jan-Apr 22/23)
-2309.10	- Dog or cat food, put up for retail sale	818,281	276,768	220,368	-20	100	85,211	27,614	20,917	-24	2,461	842	619	-27	100
-2309.10.10	-- Containing meat	747,354	254,405	206,135	-19	94	77,648	25,443	19,380	-24	2,242	776	573	-26	93
---2309.10.10.001	--- Fish in airtight containers	133,763	48,925	27,583	-44	13	18,063	6,282	3,841	-39	523	192	114	-41	20
---2309.10.10.090	--- Other	613,554	205,469	178,538	-13	87	59,583	19,161	15,538	-19	1,720	584	459	-21	80
-2309.10.90	- Other (Without meat)	70,965	22,374	14,246	-36	6	7,566	2,172	1,538	-29	219	66	45	-31	7

- ตัวเลขการส่งออกสินค้าอาหารสัตว์เลี้ยง จากกระทรวงพาณิชย์ ภายใต้พิกัด **2309.10.10** ประจำเดือน ม.ค.- เม.ย. 2023 มีปริมาณ **206,135** ตัน มูลค่า **19,380** ล้านบาท

- ดังนั้น สินค้าอาหารสัตว์เลี้ยงประเภท Wet Pet Food ที่เกี่ยวข้องกับ TPFA โดยใช้สัดส่วนปริมาณ **60%** และมูลค่า **75%** จะเท่ากับ ปริมาณ **123,681** ตัน และมูลค่า **14,535** ล้านบาท โดยประมาณ

2. Thai Exports of Pet Food(Dog or Cat) Products to USA, Middle east, EU, Japan, China and the World in Jan-Apr 2023

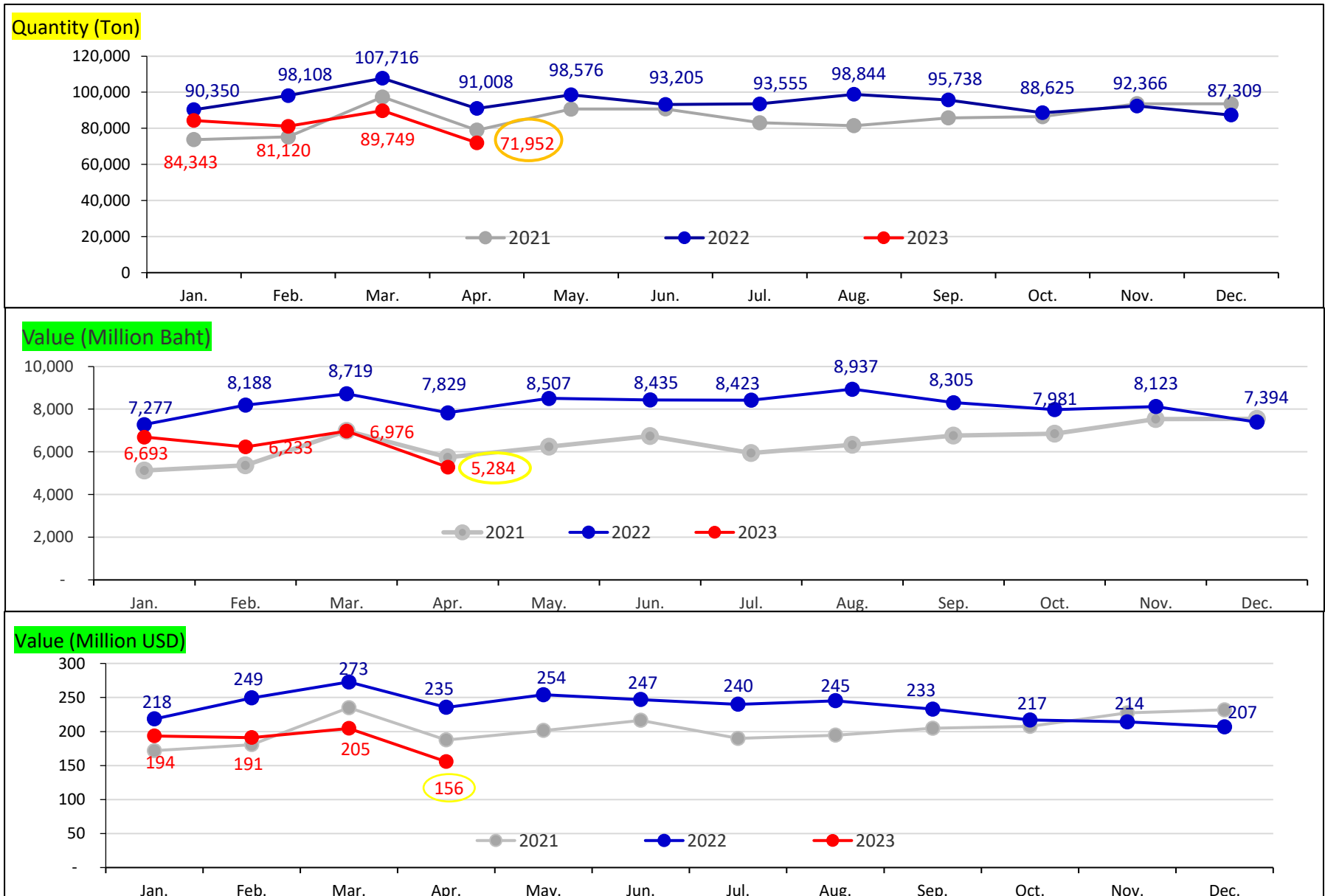
Product / H.S. Code	Country	Quantity (Ton)		% Growth	%Share	Value (milion Baht)		% Growth	%Share	Value (milion USD)		% Growth	%Share
		Jan-Apr 2022	Jan-Apr 2023			Jan-Apr 2022	Jan-Apr 2023			Jan-Apr 2022	Jan-Apr 2023		
Petfood (Fish in airtight containers) 2309.10.10.001	World	48,925	27,583	-44	100	6,282	3,841	-39	100	192	114	-41	100
	U.S.A.	10,786	5,898	-45	21	1,993	1,057	-47	28	61	31	-49	27
	EU (28)	10,777	5,196	-107	19	1,706	888	-48	23	52	26	-50	23
	Japan	7,488	5,860	-22	21	879	727	-17	19	27	22	-20	19
	China	1,797	1,037	-42	4	244	152	-38	4	7	5	-40	4
	Middle east (15)	435	300	-31	1	56	39	-31	1	2	1	-33	1
	Other	23,224	9,293	-60	34	1,404	978	-30	25	43	29	-32	25
Petfood (Other) 2309.10.10.090	World	205,469	178,538	-13	100	19,161	15,538	-19	100	584	459	-21	100
	U.S.A.	39,732	24,588	-38	14	6,839	4,162	-39	27	208	123	-41	27
	Japan	28,552	26,654	-7	15	2,257	2,401	6	15	69	71	3	15
	EU (28)	16,843	9,955	-41	6	2,553	1,650	-35	11	78	49	-37	11
	Middle east (15)	5,935	5,169	-13	3	428	401	-6	3	13	12	-9	3
	China	1,999	1,147	-43	1	322	198	-39	1	10	6	-41	1
	Other	112,409	111,026	-1	62	6,761	6,726	-1	43	206	199	-4	43
Total of Pet Food Products of 2309.10.10		254,394	206,122	-19	100	25,442	19,379	-24	100	776	573	-26	100



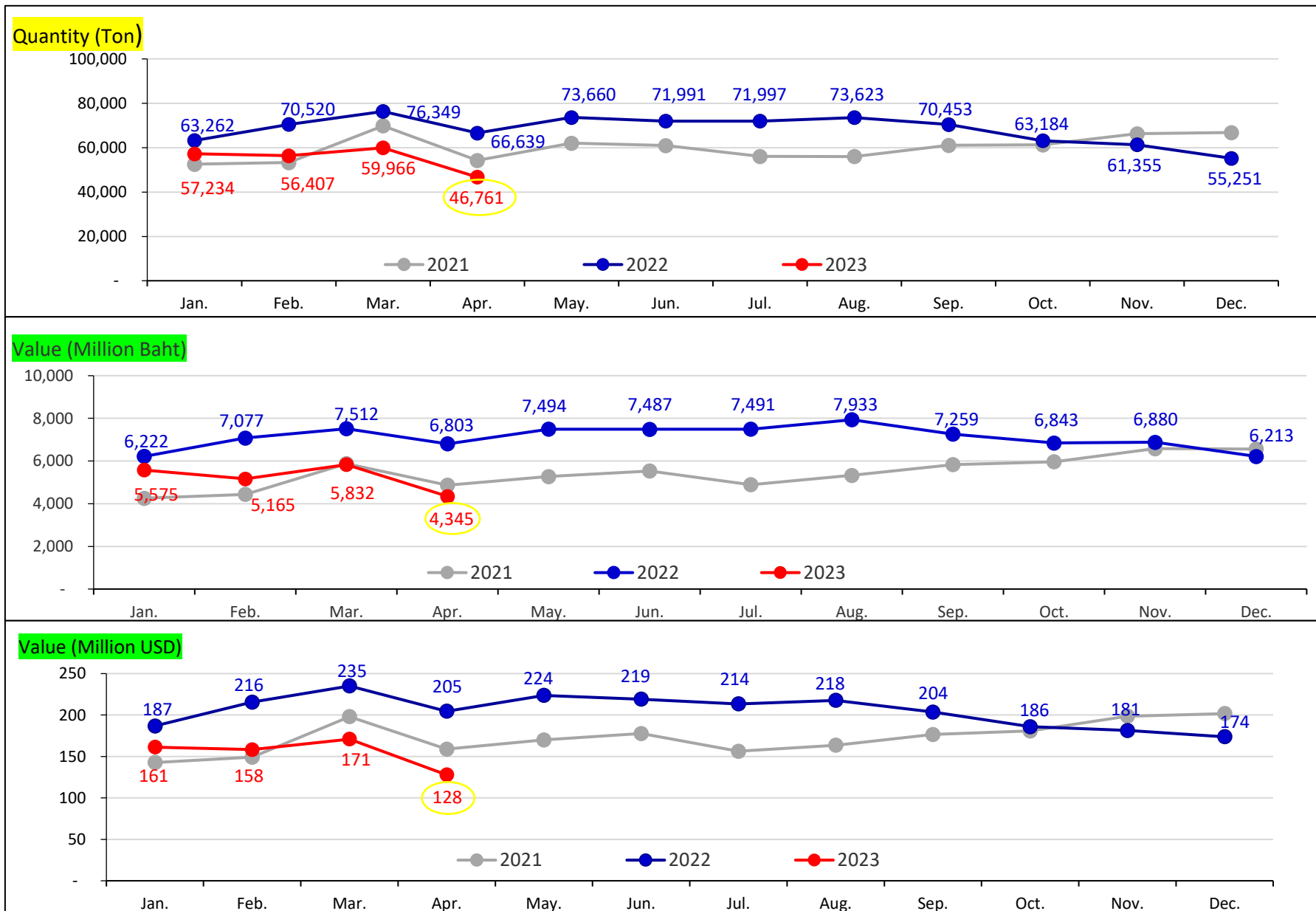
III. Graph : Monthly statistic in 2021/ Jan-Apr 2023

1. Graph: Thai Exports Quantity and Value of Preparations of a kind used in animal feeding (2309) to the world
2. Graph: Thai Exports Quantity and Value of Dog or cat food, put up for retail sale (2309.10) to the world
3. Graph: Thai Exports Quantity and Value of other than dog or cat food (2309.90) to the world

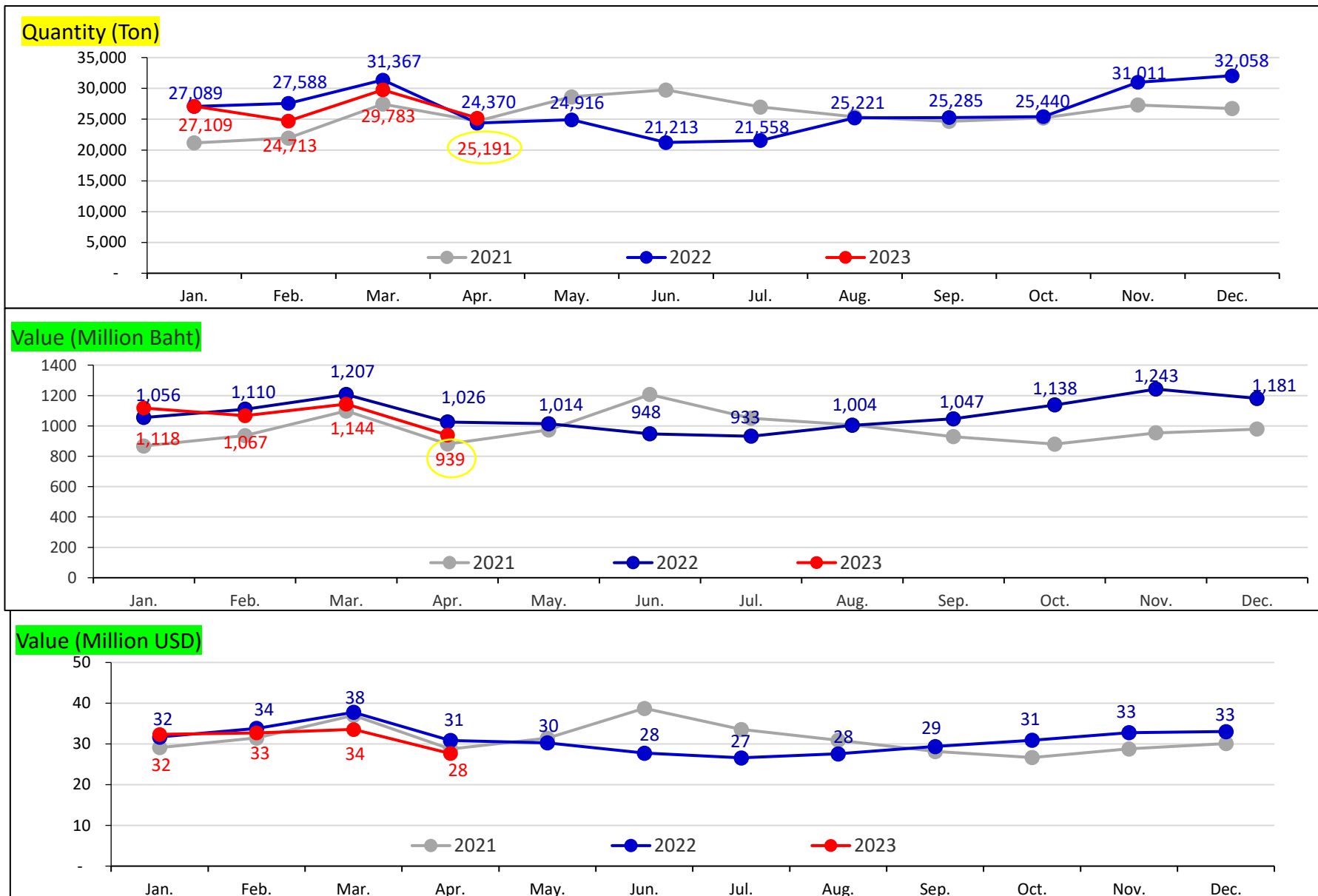
1.Graph: Thai Exports Quantity and Value of Preparations of a kind used in animal feeding (2309) to the world in 2021/ Jan-Apr 2023



2. Graph: Thai Exports Quantity and Value of Dog or cat food, put up for retail sale (2309.10) to the world in 2021/ Jan-Apr 2023



3. Thai Exports Quantity and Value of other than dog or cat food (2309.90) to the world in 2021/ Jan-Apr 2023





Update สถิติการนำเข้า-ส่งออก ประจำเดือนพฤษภาคม 2566

คาดว่าจะส่งให้สมาชิกประมาณปลายเดือนมิถุนายน 2566

