

# Figures of Thai Export of Pet Food in Jan-Aug 2023

## I. Explanation Thai H.S. code of Pet Food Products

## II. Accumulated statistic **Jan-Aug 2023**

1. Thai **Exports** of Pet Food Products to the world
2. Thai **Exports** of Pet Food Products to USA, Middle East, EU, Japan, China and the World

## III. Graph : Monthly statistic in **2021/ Jan-Aug 2023**

1. Graph: Thai Exports Quantity and Value of **Preparations of a kind used in animal feeding (2309)** to the world
2. Graph: Thai Exports Quantity and Value of **Dog or cat food, put up for retail sale (2309.10)** to the world
3. Thai Exports Quantity and Value of **other than dog or cat food (2309.90)** to the world



# I. Explanation Thai H.S. code of Pet Food Products

**ตัวเลขที่ใช้ในการแถลงข่าวสินค้าอาหารสัตว์เลี้ยงของกระทรวงพาณิชย์ ม.ค.- ส.ค 2023 ใช้พิกัด 2309 หมายถึงสินค้าอาหารสัตว์เลี้ยงสำหรับสุนัขหรือแมว และสัตว์เลี้ยงชนิดอื่นๆ**

Product / H.S. Code	Product Description	Quantity (Ton)		% Growth	%Share	Value (Million Baht)		% Growth	%Share	Value (Million USD)		% Growth	%Share
		Jan-Aug 2022	Jan-Aug 2023			Jan-Aug 2022	Jan-Aug 2023			Jan-Aug 2022	Jan-Aug 2023		
2309	Preparations of a kind used in animal feeding	771,358	685,138	-11	100	66,314	53,558	-19	100	1,962	1,574	-20	100
2309.10	Dog or cat food, put up for retail sale	568,034	456,792	-20	67	58,016	44,970	-22	84	1,716	1,322	-23	84
2309.90	Other preparations of a kind used in animal feeding (other than dog or cat food)	203,324	228,345	12	33	8,298	8,587	3	16	246	253	3	16

Source : [www.moc.go.th](http://www.moc.go.th) Prepared by : Thai Pet Food Trade Association

## กระทรวงพาณิชย์

- ยอดส่งออกอาหารสัตว์เลี้ยงกระทรวงพาณิชย์นำไปแถลงข่าว ใช้พิกัด 2309 ซึ่งแบ่งออกเป็น 2 ประเภท ได้แก่
- (1) อาหารสุนัขหรือแมว จัดทำขึ้นเพื่อการขายปลีก ภายใต้พิกัด 2309.10
  - (2) อาหารสัตว์อื่นๆที่ไม่ใช่สุนัขหรือแมว ภายใต้พิกัด 2309.90

## สมาคมการค้าอาหารสัตว์เลี้ยงไทย

สมาชิกสมาคมฯ ผลิตสินค้าอาหารสัตว์เลี้ยงแบบเปียก สำหรับสุนัขหรือแมว อยู่ภายใต้พิกัด 2309.10 ซึ่งพิกัดนี้ได้รวมสินค้าอาหารสัตว์เลี้ยงทั้งแบบเปียกและแบบแห้ง



สมาคมการค้าอาหารสัตว์เลี้ยงไทย  
Thai Pet Food Trade Association

# I. Explanation Thai H.S. code of Pet Food Products

พิกัดศุลกากรไทย สินค้าอาหารสัตว์เลี้ยงสำหรับสุนัขหรือแมว  
และการส่งออกสินค้าดังกล่าวของไทยไปทั่วโลก ปี 2013-2022

สินค้าอาหารสัตว์เลี้ยงสำหรับสุนัขหรือแมว ที่สมาชิกสมาคมฯ ผลิต  
เป็นชนิดเปียกและมีเนื้อสัตว์เป็นส่วนผสม ซึ่งจะอยู่ภายใต้พิกัดย่อย 2309.10.10

Thai H.S. Code	Product Description	Common name	Quantity (Ton)										%Share 2021	%Share 2022
			2013	2014	2015	2016	2017	2018	2019	2020	2021	2022		
-2309.10	- อาหารสุนัขหรือแมว จัดทำขึ้นเพื่อ การขายปลีก	- Dog or cat food, put up for retail sale	377,612	403,615	426,667	455,970	481,678	533,422	540,902	609,001	720,694	818,281	100	100
-2309.10.10	-- ที่มีเนื้อสัตว์	-- Containing meat	274,319	288,600	290,935	309,102	344,702	460,186	477,922	539,234	639,292	747,354	89	91
---2309.10.10.001	--- ปลาบรรจุภาชนะที่ อากาศผ่าน เข้าออกไม่ได้	--- Fish in airtight containers	64,381	65,530	65,652	70,749	73,621	86,295	85,211	93,093	122,192	133,763	19	18
---2309.10.10.090	--- อื่นๆ	--- Other	209,938	223,069	225,283	238,353	271,051	373,892	392,676	446,141	517,100	613,554	81	82
--2309.10.90	-- อื่นๆ (ไม่มีเนื้อสัตว์)	-- Other	103,316	115,017	135,742	146,872	137,006	73,235	63,022	69,768	81,405	70,965	11	9

Source : [www.moc.go.th](http://www.moc.go.th) Prepared by : Thai Pet Food Trade Association

## หมายเหตุ

### สมาคมการค้าอาหารสัตว์เลี้ยงไทย

ในที่ประชุมวิสามัญ ครั้งที่ 1/2566 วันที่ 9 กุมภาพันธ์ 2566 ประเมินว่าการส่งออกสินค้าอาหารสัตว์เลี้ยงประเภท Wet Pet Food ที่เกี่ยวข้องกับสมาชิก TPFA มีสัดส่วนปริมาณ 60 % และสัดส่วนมูลค่า 75% (พิจารณาจากสมมติฐาน การส่งประเมินข้อมูลเผยแพร่สู่สาธารณะของสมาชิก ในช่วงปี 2565)



## II. Accumulated statistic **Jan-Aug 2023**

1. Thai **Exports** of Pet Food Products to the world
2. Thai **Exports** of Pet Food Products to USA, Middle East, EU, Japan, China and the World

# 1. Thai Exports of Pet Food Products to the world in **Jan-Aug 2023**

Product / H.S. Code	Product Description	Quantity (Ton)		% Growth	%Share	Value (Million Baht)		% Growth	%Share	Value (Million USD)		% Growth	%Share
		Jan-Aug 2022	Jan-Aug 2023			Jan-Aug 2022	Jan-Aug 2023			Jan-Aug 2022	Jan-Aug 2023		
-2309.10	- Dog or cat food, put up for retail sale	568,034	456,792	-20	100	58,016	44,970	-22	100	1,716	1,322	-23	100
-2309.10.10	-- Containing meat	516,181	426,607	-17	93	52,537	41,806	-20	93	1,555	1,229	-21	93
--2309.10.10.001	--- Fish in airtight containers	93,892	65,877	-30	15	12,326	9,374	-24	22	365	275	-25	22
--2309.10.10.090	--- Other	422,253	360,717	-15	85	40,209	32,431	-19	78	1,189	953	-20	78
-2309.10.90	-- Other (Without meat)	51,889	30,198	-42	7	5,481	3,165	-42	7	161	93	-42	7

- ตัวเลขการส่งออกสินค้าอาหารสัตว์เลี้ยง จากกระทรวงพาณิชย์ ภายใต้พิกัด **2309.10.10** ประจำเดือน ม.ค.- ส.ค.2023 มีปริมาณ 426,607 ตัน มูลค่า 41,806 ล้านบาท

- ดังนั้น สินค้าอาหารสัตว์เลี้ยงประเภท Wet Pet Food ที่เกี่ยวข้องกับ TPFA โดยใช้สัดส่วนปริมาณ 60% และมูลค่า 75% จะเท่ากับ ปริมาณ **255,964** ตัน และมูลค่า **31,355** ล้านบาท โดยประมาณ

## 2. Thai Exports of Pet Food(Dog or Cat) Products to USA, Middle east, EU, Japan, China and the World in Jan-Aug 2023

Product / H.S. Code	Country	Quantity (Ton)		% Growth	%Share	Value (million Baht)		% Growth	%Share	Value (million USD)		% Growth	%Share
		Jan-Aug 2022	Jan-Aug 2023			Jan-Aug 2022	Jan-Aug 2023			Jan-Aug 2022	Jan-Aug 2023		
		Petfood (Dog or cat food, put up for retail sale) 2309.10	World			568,034	456,792			-20	100		
U.S.A.	107,847		67,987	-37	15	19,138	12,215	-36	27	566	359	-37	27
Japan	78,229		74,281	-5	16	7,252	7,198	-1	16	214	212	-1	16
EU (28)	55,980		35,305	-59	8	9,134	6,037	-34	13	271	177	-35	13
Middle east (15)	11,719		10,838	-8	2	1,029	915	-11	2	30	27	-12	2
China	9,413		4,971	-47	1	1,473	847	-43	2	43	25	-42	2
Other	304,846		263,410	-14	58	19,991	17,759	-11	39	591	522	-12	39

## 2. Thai Exports of Pet Food(Dog or Cat) Products to USA, Middle east, EU, Japan, China and the World in Jan-Aug 2023

Product / H.S. Code	Country	Quantity (Ton)		% Growth	%Share	Value (milion Baht)		% Growth	%Share	Value (milion USD)		% Growth	%Share
		Jan-Aug 2022	Jan-Aug 2023			Jan-Aug 2022	Jan-Aug 2023			Jan-Aug 2022	Jan-Aug 2023		
Petfood (Fish in airtight containers) 2309.10.10.001	World	93,892	65,877	-30	100	12,326	9,374	-24	100	365	275	-25	100
	U.S.A.	20,357	14,271	-30	22	3,737	2,620	-30	28	111	77	-31	28
	EU (28)	18,290	11,971	-53	18	3,039	2,045	-33	22	90	60	-34	22
	Japan	15,449	14,650	-5	22	1,859	1,842	-1	20	55	54	-1	20
	China	4,509	2,216	-51	3	654	360	-45	4	19	11	-45	4
	Middle east (15)	996	733	-26	1	147	88	-40	1	4	3	-40	1
	Other	38,309	22,036	-42	33	2,889	2,420	-16	26	86	71	-17	26
Petfood (Other) 2309.10.10.090	World	422,253	360,717	-15	100	40,209	32,431	-19	100	1,189	953	-20	100
	U.S.A.	81,752	50,951	-38	14	14,351	9,169	-36	28	424	269	-37	28
	Japan	57,388	55,971	-2	16	4,628	4,984	8	15	137	147	7	15
	EU (28)	33,317	19,599	-41	5	5,270	3,296	-37	10	156	97	-38	10
	Middle east (15)	10,291	9,531	-7	3	797	774	-3	2	24	23	-4	2
	China	4,866	2,728	-44	1	810	480	-41	1	24	14	-41	1
	Other	234,638	221,937	-5	62	14,353	13,729	-4	42	424	404	-5	42
Total of Pet Food Products of 2309.10.10		516,144	426,595	-17	100	52,535	41,805	-20	100	1,555	1,229	-21	100

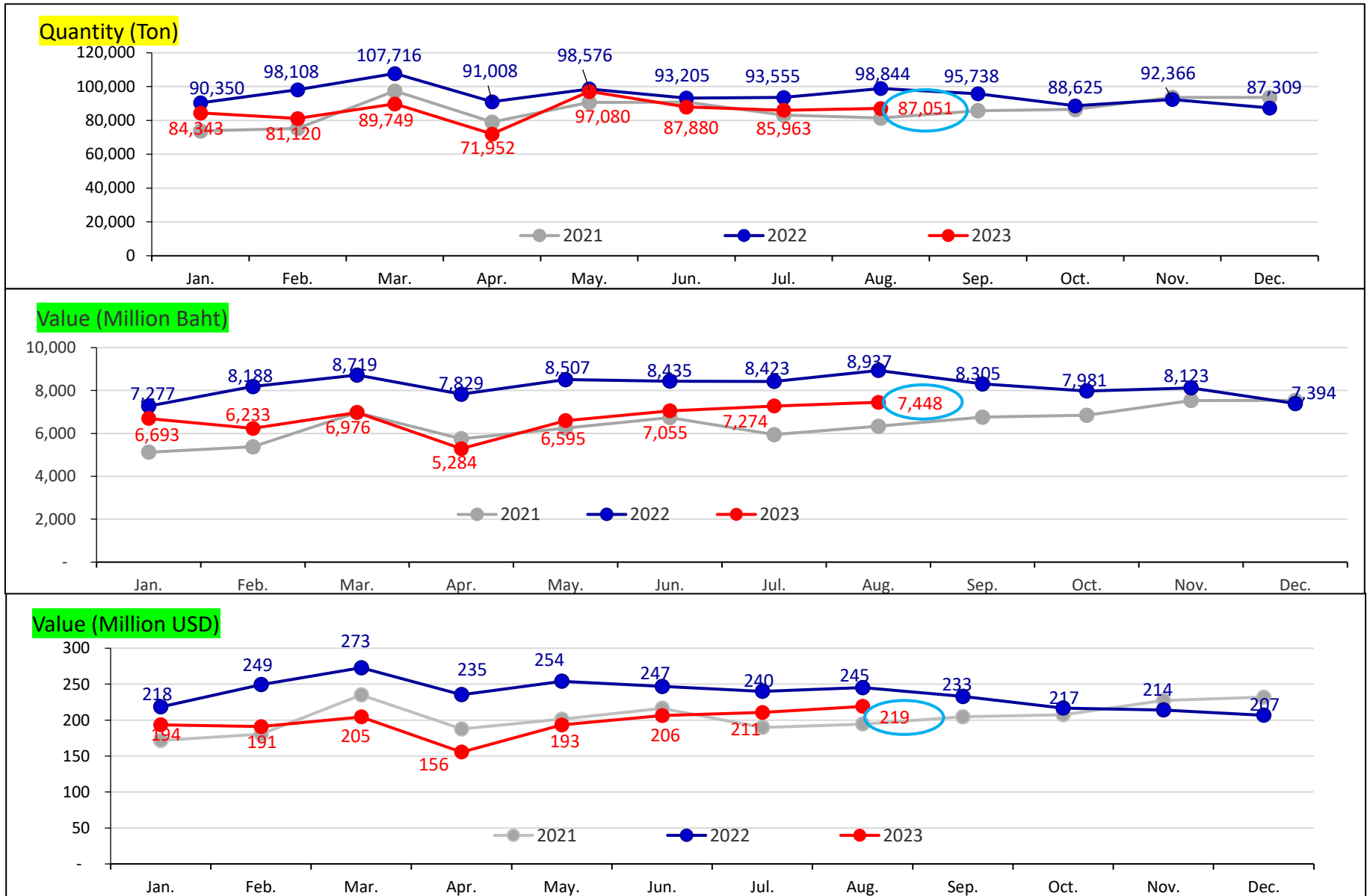


### III. Graph : Monthly statistic in 2021/ Jan-Aug 2023

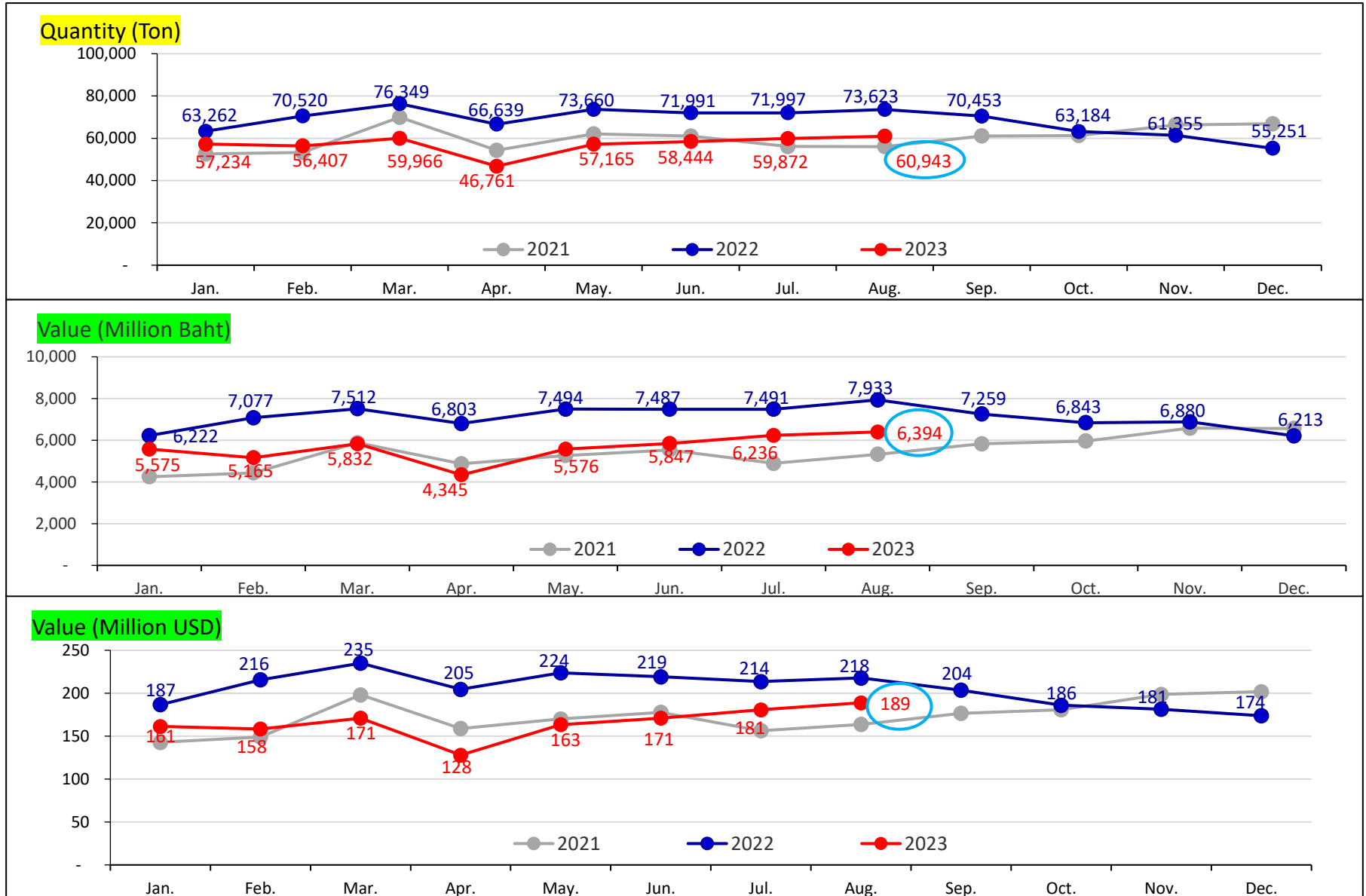
1. Graph: Thai Exports Quantity and Value of Preparations of a kind used in animal feeding (2309) to the world
2. Graph: Thai Exports Quantity and Value of Dog or cat food, put up for retail sale (2309.10) to the world
3. Graph: Thai Exports Quantity and Value of other than dog or cat food (2309.90) to the world



# 1.Graph: Thai Exports Quantity and Value of Preparations of a kind used in animal feeding (2309) to the world in 2021/ Jan-Aug 2023

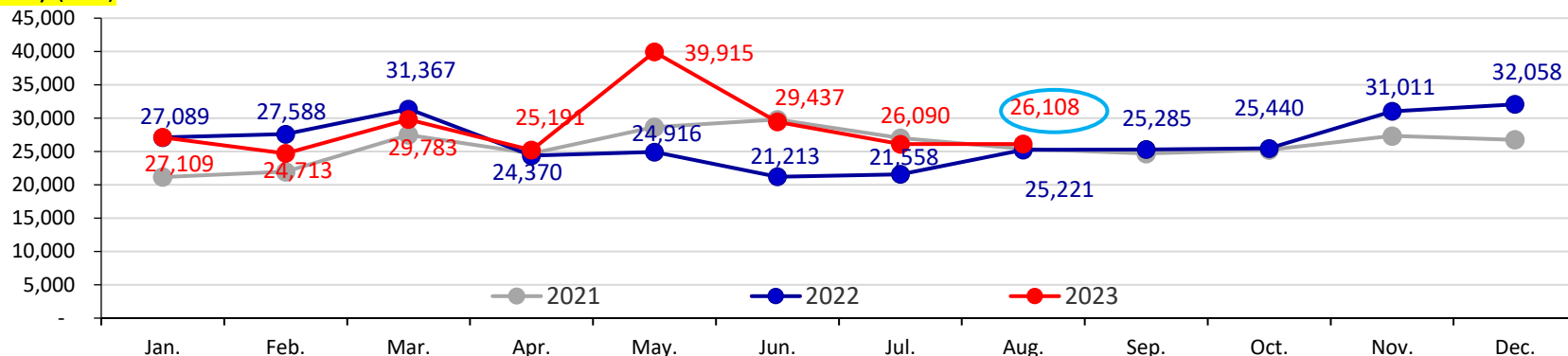


## 2. Graph: Thai Exports Quantity and Value of Dog or cat food, put up for retail sale (2309.10) to the world in 2021/ Jan-Aug 2023

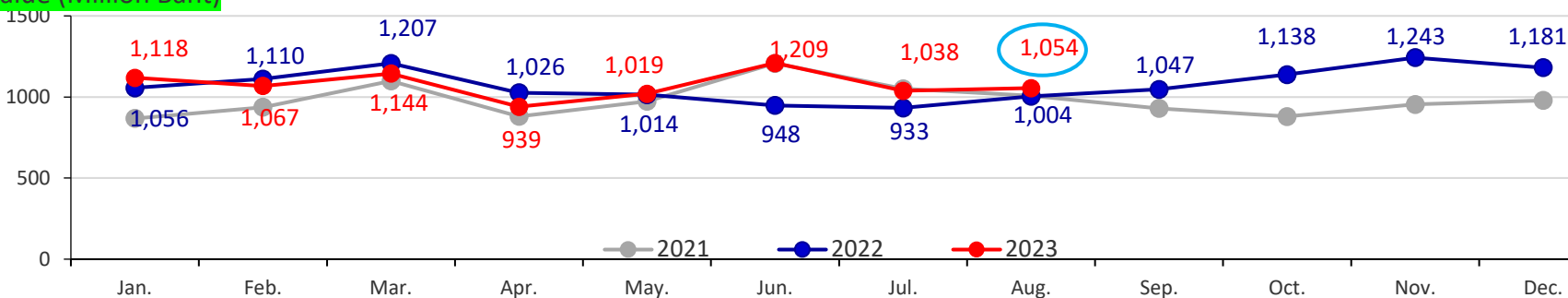


### 3. Thai Exports Quantity and Value of other than dog or cat food (2309.90) to the world in 2021/ Jan-Aug 2023

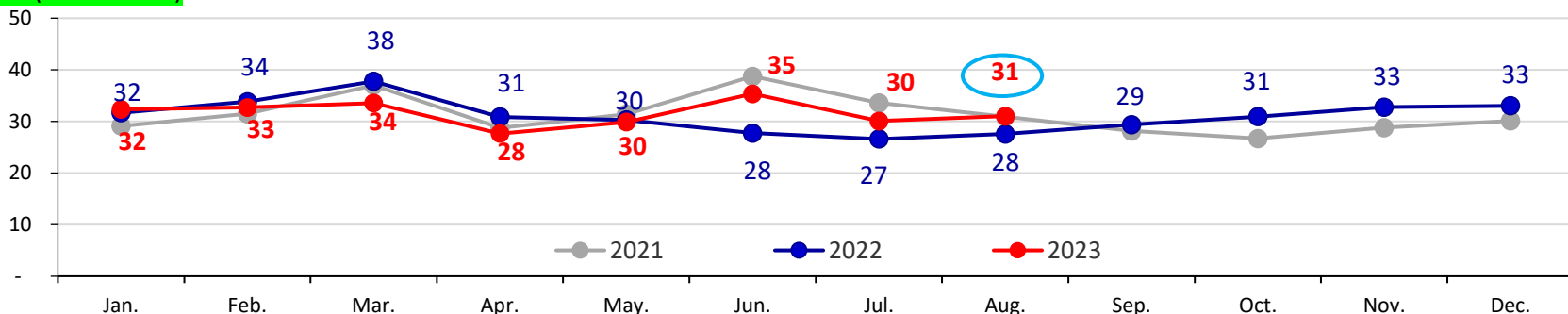
Quantity (Ton)



Value (Million Baht)



Value (Million USD)





Update สถิติการส่งออก ประจำเดือนกันยายน 2566

คาดว่าจะส่งให้สมาชิกประมาณปลายเดือนตุลาคม 2566

