

Figures of Thai Export of Pet Food in Jan-Dec 2023

I. Explanation Thai H.S. code of Pet Food Products

II. Accumulated statistic **Jan-Dec 2023**

1. Thai **Exports** of Pet Food Products to the world
2. Thai **Exports** of Pet Food Products to USA, Middle East, EU, Japan, China and the World

III. Graph : Monthly statistic in **2021/ Jan-Dec 2023**

1. Thai Exports Quantity and Value of **Preparations of a kind used in animal feeding (2309)** to the world
2. Thai Exports Quantity and Value of **Dog or cat food, put up for retail sale (2309.10)** to the world
3. Thai Exports Quantity and Value of **Other than dog or cat food (2309.90)** to the world



I. Explanation Thai H.S. code of Pet Food Products

ตัวเลขที่ใช้ในการแถลงข่าวสินค้าอาหารสัตว์เลี้ยงของกระทรวงพาณิชย์ ม.ค.- ธ.ค. 2023 ใช้พิกัด 2309 หมายถึงสินค้าอาหารสัตว์เลี้ยงสำหรับสุนัขหรือแมว และสัตว์เลี้ยงชนิดอื่นๆ

Product / H.S. Code	Product Description	Quantity (Ton)				Value (Million Baht)				Value (Million USD)			
		Jan-Dec 2022	Jan-Dec 2023	% Growth	% Share	Jan-Dec 2022	Jan-Dec 2023	% Growth	% Share	Jan-Dec 2022	Jan-Dec 2023	% Growth	% Share
2309	Preparations of a kind used in animal feeding	1,135,419	1,008,498	-11	100	98,118	84,518	-14	100	2,833	2,449	-14	100
2309.10	Dog or cat food, put up for retail sale	818,279	698,413	-15	69	85,211	72,250	-15	85	2,461	2,092	-15	85
2309.90	Other preparations of a kind used in animal feeding (other than dog or cat food)	317,140	310,085	-2	31	12,907	12,269	-5	15	372	357	-4	15

Source : www.moc.go.th

Prepared by : Thai Pet Food Trade Association

กระทรวงพาณิชย์

ยอดส่งออกอาหารสัตว์เลี้ยงกระทรวงพาณิชย์นำไปแถลงข่าว ใช้พิกัด 2309 ซึ่งแบ่งออกเป็น 2 ประเภท ได้แก่

- (1) อาหารสุนัขหรือแมว จัดทำขึ้นเพื่อการขายปลีก ภายใต้พิกัด 2309.10
- (2) อาหารสัตว์อื่นๆที่ไม่ใช่สุนัขหรือแมว ภายใต้พิกัด 2309.90

สมาคมการค้าอาหารสัตว์เลี้ยงไทย

สมาชิกสมาคมฯ ผลิตสินค้าอาหารสัตว์เลี้ยงแบบเปียก สำหรับสุนัขหรือแมว อยู่ภายใต้พิกัด 2309.10 ซึ่งพิกัดนี้ได้รวมสินค้าอาหารสัตว์เลี้ยงทั้งแบบเปียกและแบบแห้ง

I. Explanation Thai H.S. code of Pet Food Products

พิกัดศุลกากรไทย สินค้าอาหารสัตว์เลี้ยงสำหรับสุนัขหรือแมว
และการส่งออกสินค้าดังกล่าวของไทยไปทั่วโลก ปี **2014-2023**

สินค้าอาหารสัตว์เลี้ยงสำหรับสุนัขหรือแมว ที่สมาชิกสมาคมฯ ผลิต
เป็นชนิดเปียกและมีเนื้อสัตว์เป็นส่วนผสม ซึ่งจะอยู่ภายใต้พิกัดย่อย **2309.10.10**

Thai H.S. Code	Product Description	Common name	Quantity (Ton)										%Share 2022	%Share 2023
			2014	2015	2016	2017	2018	2019	2020	2021	2022	2023		
-2309.10	- อาหารสุนัขหรือแมว จัดทำขึ้นเพื่อ การขายปลีก	- Dog or cat food, put up for retail sale	403,615	426,667	455,970	481,678	533,422	540,902	609,001	720,795	818,279	698,413	100	100
-2309.10.10	-- ที่มีเนื้อสัตว์	-- Containing meat	288,600	290,935	309,102	344,702	460,186	477,922	539,234	639,475	747,351	649,210	91	93
--2309.10.10.001	--- ปลาบรรจุภาชนะที่ อากาศผ่านเข้าออกไม่ได้	--- Fish in airtight containers	65,530	65,652	70,749	73,621	86,295	85,211	93,093	122,213	133,763	115,575	18	18
--2309.10.10.090	--- อื่นๆ	--- Other	223,069	225,283	238,353	271,051	373,892	392,676	446,141	517,261	613,551	533,622	82	82
--2309.10.90	-- อื่นๆ (ไม่มีเนื้อสัตว์)	-- Other	115,017	135,742	146,872	137,006	73,235	63,022	69,768	81,324	70,965	49,216	9	7

Source : www.moc.go.th

Prepared by : Thai Pet Food Trade Association

หมายเหตุ

สมาคมการค้าอาหารสัตว์เลี้ยงไทย

ในที่ประชุมวิสามัญ ครั้งที่ 1/2566 วันที่ 9 กุมภาพันธ์ 2566 ประเมินว่าการส่งออกสินค้าอาหารสัตว์เลี้ยงประเภท Wet Pet Food ที่เกี่ยวข้องกับสมาชิก TPFA มีสัดส่วนปริมาณ 60 % และสัดส่วนมูลค่า 75% (พิจารณาจากสมมติฐานการส่งประเมินข้อมูลเผยแพร่สู่สาธารณะของสมาชิก ในช่วงปี 2565)



II. Accumulated statistic **Jan-Dec 2023**

1. Thai **Exports** of Pet Food Products to the world
2. Thai **Exports** of Pet Food Products to USA, Middle East, EU, Japan, China and the World

1. Thai Exports of Pet Food Products to the world in Jan-Dec 2023

Product / H.S. Code	Product Description	Quantity (Ton)		% Growth	% Share	Value (Million Baht)		% Growth	% Share	Value (Million USD)		% Growth	% Share
		Jan-Dec 2022	Jan-Dec 2023			Jan-Dec 2022	Jan-Dec 2023			Jan-Dec 2022	Jan-Dec 2023		
-2309.10	- Dog or cat food, put up for retail sale	818,279	698,413	-15	100	85,211	72,250	-15	100	2,461	2,092	-15	100
--2309.10.10	-- Containing meat	747,351	649,210	-13	93	77,648	67,232	-13	93	2,242	1,947	-13	93
---2309.10.10.001	--- Fish in airtight containers	133,763	115,575	-14	18	18,063	17,096	-5	25	523	494	-6	25
---2309.10.10.090	--- Other	613,551	533,622	-13	82	59,583	50,135	-16	75	1,720	1,453	-15	75
--2309.10.90	-- Other (Without meat)	70,965	49,216	-31	7	7,566	5,018	-34	7	219	145	-33	7

- ตัวเลขการส่งออกสินค้าอาหารสัตว์เลี้ยง จากกระทรวงพาณิชย์ ภายใต้พิกัด **2309.10.10** ประจำเดือน ม.ค.- ธ.ค. 2023 มีปริมาณ 649,210 ตัน มูลค่า 67,232 ล้านบาท

- ดังนั้น สินค้าอาหารสัตว์เลี้ยงประเภท Wet Pet Food ที่เกี่ยวข้องกับ TPFA โดยใช้สัดส่วนปริมาณ 60% และมูลค่า 75% จะเท่ากับ ปริมาณ **389,526** ตัน และมูลค่า **50,424** ล้านบาท โดยประมาณ

2. Thai Exports of Pet Food(Dog or Cat) Products to USA, Middle east, EU, Japan, China and the World in Jan-Dec 2023

Product / H.S. Code	Country	Quantity (Ton)		% Growth	% Share	Value (million Baht)		% Growth	% Share	Value (million USD)		% Growth	% Share
		Jan-Dec 2022	Jan-Dec 2023			Jan-Dec 2022	Jan-Dec 2023			Jan-Dec 2022	Jan-Dec 2023		
Petfood (Dog or cat food, put up for retail sale) 2309.10	World	818,279	698,413	-15	100	85,211	72,250	-15	100	2,461	2,092	-15	100
	U.S.A.	157,577	108,809	-31	16	27,963	20,572	-26	28	808	595	-26	28
	Japan	114,843	115,104	0.2	16	10,918	11,398	4	16	315	330	5	16
	EU (28)	76,062	60,104	-27	9	12,765	10,497	-18	15	370	304	-18	15
	Middle east (15)	17,845	15,982	-10	2	1,649	1,428	-13	2	47	41	-13	2
	China	14,552	7,768	-47	1	2,298	1,310	-43	2	66	38	-42	2
	Other	437,399	390,646	100	56	29,617	27,045	-9	37	855	784	-8	37

2. Thai Exports of Pet Food(Dog or Cat) Products to USA, Middle east, EU, Japan, China and the World in Jan-Dec 2023

Product / H.S. Code	Country	Quantity (Ton)		% Growth	% Share	Value (million Baht)		% Growth	% Share	Value (million USD)		% Growth	% Share
		Jan-Dec 2022	Jan-Dec 2023			Jan-Dec 2022	Jan-Dec 2023			Jan-Dec 2022	Jan-Dec 2023		
Petfood (Fish in airtight containers) 2309.10.10.001	World	133,763	115,575	-14	100	18,063	17,096	-5	100	523	494	-6	100
	U.S.A.	30,632	26,170	-15	23	5,548	4,969	-10	29	161	143	-11	29
	EU (28)	24,090	20,607	-17	18	4,137	3,620	-12	21	121	105	-13	21
	Japan	22,788	27,667	21	24	2,807	3,533	26	21	81	102	26	21
	China	7,201	3,497	-51	3	1,074	572	-47	3	31	17	-46	3
	Middle east (15)	1,614	1,379	-15	1	245	166	-32	1	7	5	-32	1
	Other	47,438	36,256	-24	31	4,252	4,237	-0.3	25	123	122	-0.3	25
Petfood (Other) 2309.10.10.090	World	613,551	533,622	-13	100	59,583	50,135	-16	100	1,720	1,453	-15	100
	U.S.A.	119,506	77,586	-35	15	21,028	14,818	-30	30	607	429	-29	30
	Japan	84,266	82,517	-2	15	7,072	7,343	4	15	204	213	5	15
	EU (28)	46,313	33,719	-27	6	7,520	5,776	-23	12	218	167	-23	11
	Middle east (15)	15,203	13,707	-10	3	1,275	1,185	-7	2	37	34	-6	2
	China	7,298	4,231	-42	1	1,212	729	-40	1	35	21	-39	1
	Other	340,965	321,863	-6	60	21,476	20,284	-6	40	620	589	-5	41
Total of Pet Food Products of 2309.10.10		747,314	649,197	-13	100	77,646	67,231	-13	100	2,242	1,947	-13	100

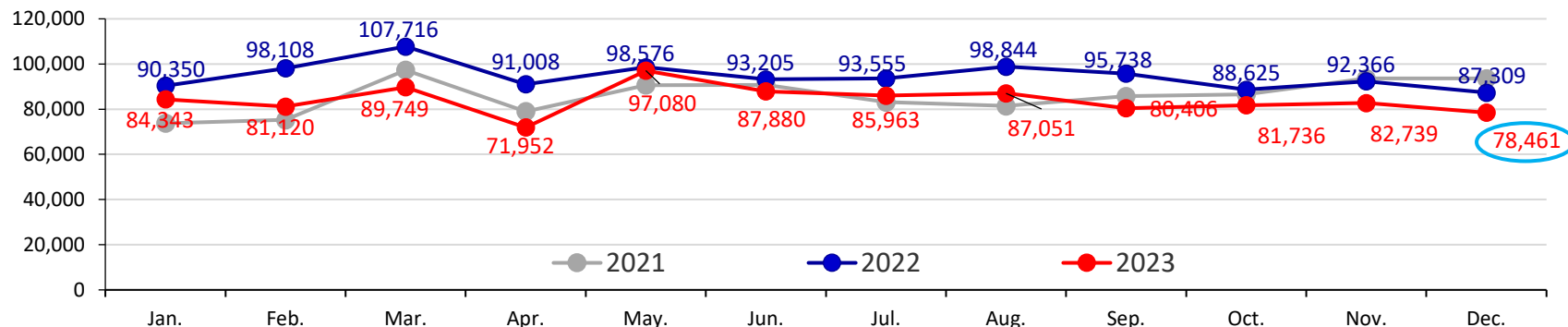


III. Graph : Monthly statistic in 2021/ Jan-Dec 2023

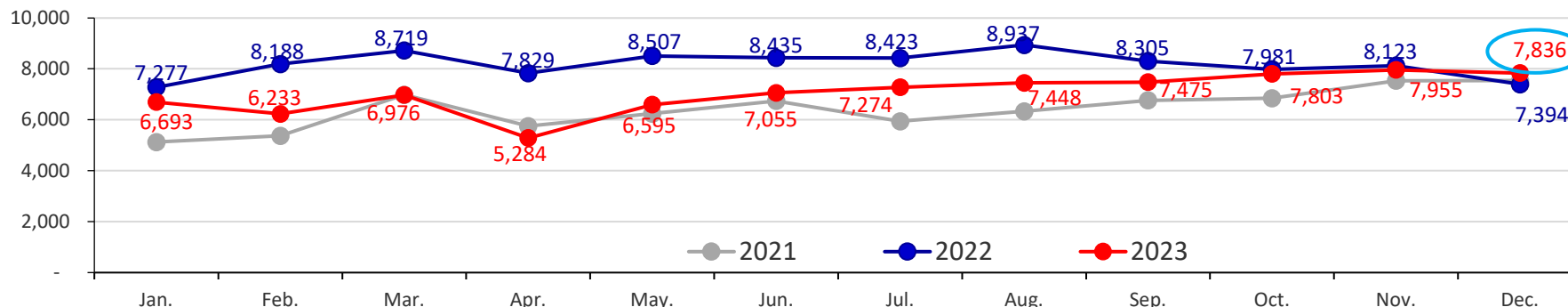
1. Thai Exports Quantity and Value of Preparations of a kind used in animal feeding (2309) to the world
2. Thai Exports Quantity and Value of Dog or cat food, put up for retail sale (2309.10) to the world
3. Thai Exports Quantity and Value of Other than dog or cat food (2309.90) to the world

1. Thai Exports Quantity and Value of Preparations of a kind used in animal feeding (2309) to the world in 2021/ Jan-Dec 2023

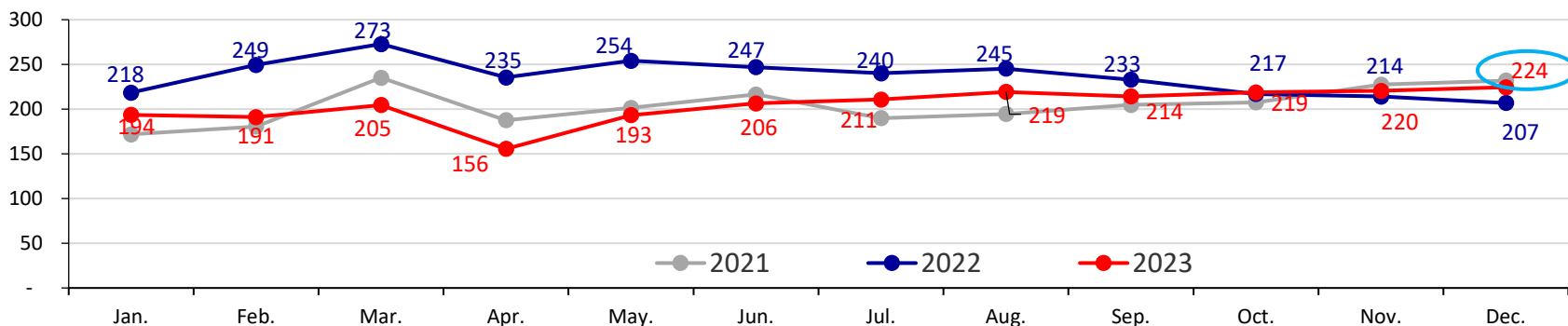
Quantity (Ton)



Value (Million Baht)

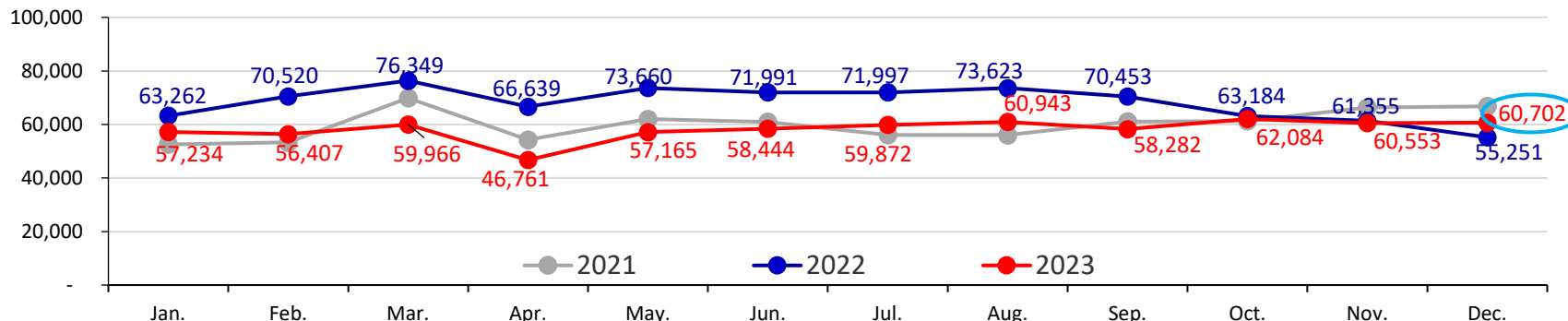


Value (Million USD)

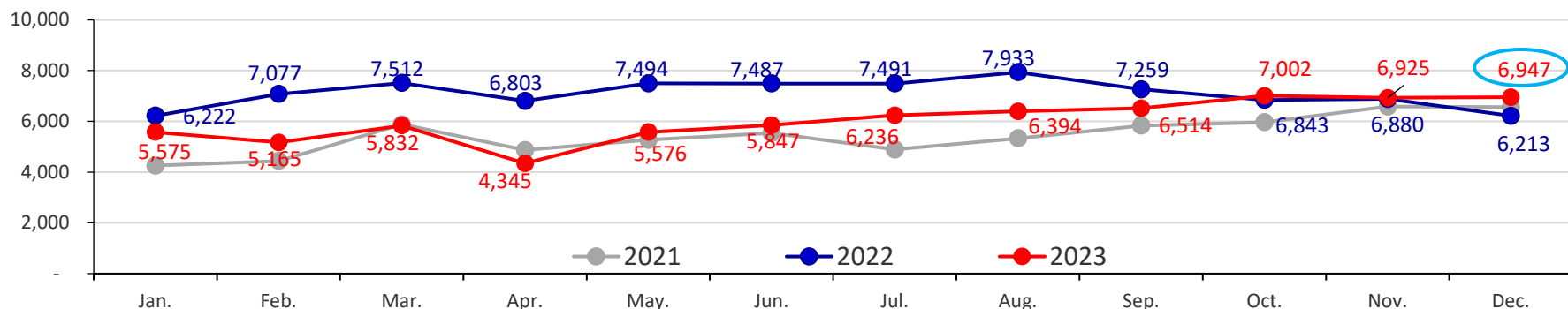


2. Thai Exports Quantity and Value of Dog or cat food, put up for retail sale (2309.10) to the world in 2021/ Jan-Dec 2023

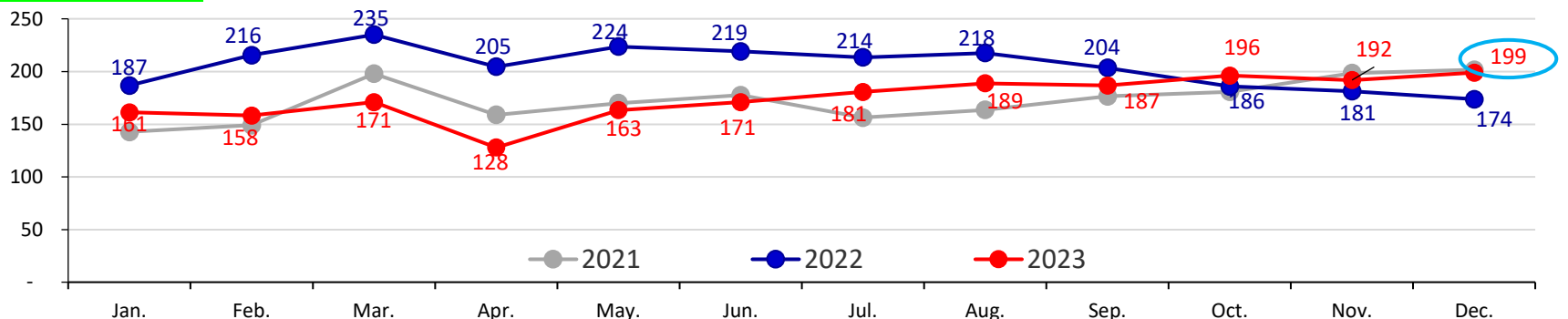
Quantity (Ton)



Value (Million Baht)

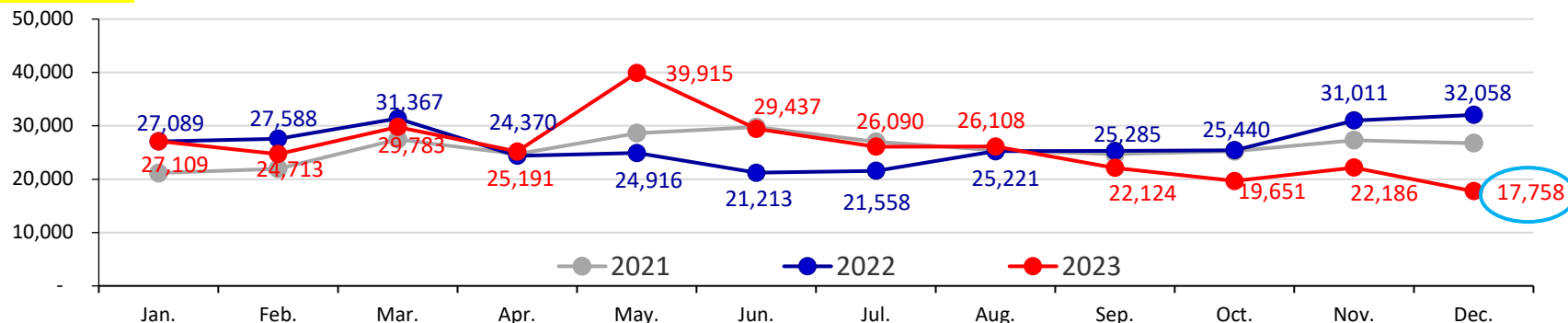


Value (Million USD)

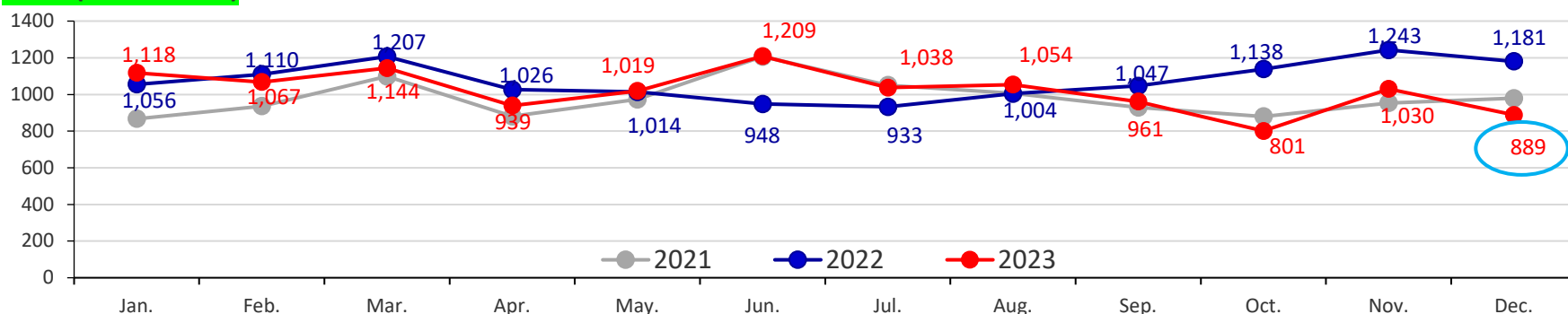


3. Thai Exports Quantity and Value of Other than dog or cat food (2309.90) to the world in 2021/ Jan-Dec 2023

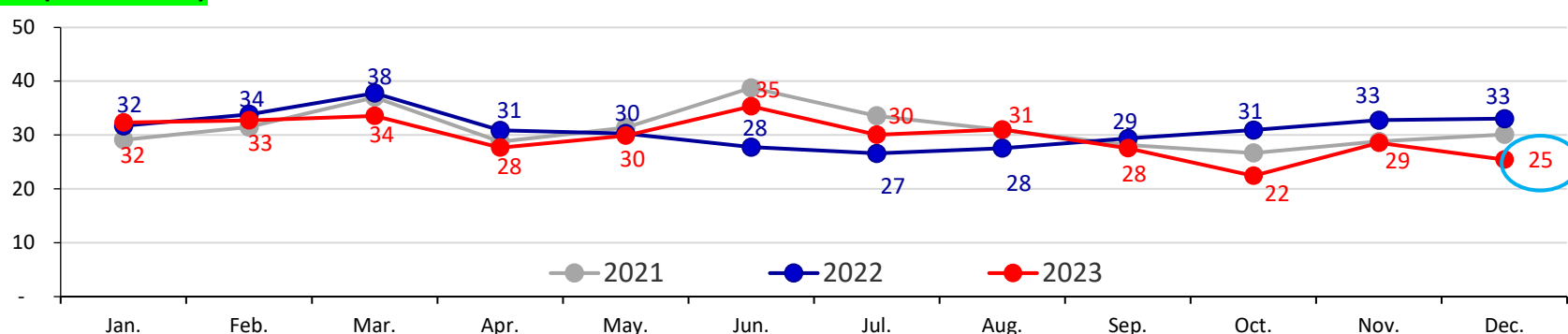
Quantity (Ton)



Value (Million Baht)



Value (Million USD)





Update สถิติการส่งออก ประจำเดือน**มกราคม** 2566

คาดว่าจะส่งให้สมาชิกประมาณปลายเดือน**กุมภาพันธ์** 2567

