

Figures of Thai Export of Pet Food in Jan-Feb 2023

I. Explanation Thai H.S. code of Pet Food Products

II. Accumulated statistic **Jan-Feb 2023**

1. Thai **Exports** of Pet Food Products to the world
2. Thai **Exports** of Pet Food Products to USA, Middle East, EU, Japan, China and the World

III. Graph : Monthly statistic in **2021/ Jan-Feb 2023**

1. Graph: Thai Exports Quantity and Value of **Preparations of a kind used in animal feeding (2309)** to the world
2. Graph: Thai Exports Quantity and Value of **Dog or cat food, put up for retail sale (2309.10)** to the world
3. Thai Exports Quantity and Value of **other than dog or cat food (2309.90)** to the world



I. Explanation Thai H.S. code of Pet Food Products

ตัวเลขที่ใช้ในการแถลงข่าวสินค้าอาหารสัตว์เลี้ยงของกระทรวงพาณิชย์ ม.ค.- ก.พ.2566 ใช้พิกัด 2309 หมายถึงสินค้าอาหารสัตว์เลี้ยงสำหรับสุนัขหรือแมว และสัตว์เลี้ยงชนิดอื่นๆ

Product / H.S. Code	Product Description	Quantity (Ton)		% Growth	%Share	Value (Million Baht)		% Growth	%Share	Value (Million USD)		% Growth	%Share
		Jan-Feb 2022	Jan-Feb 2023			Jan-Feb 2022	Jan-Feb 2023			Jan-Feb 2022	Jan-Feb 2023		
2309	Preparations of a kind used in animal feeding	188,457	165,463	-12	100	15,465	12,926	-16	100	468	385	-18	100
2309.10	Dog or cat food, put up for retail sale	133,781	113,641	-15	69	13,299	10,741	-19	83	402	320	-21	83
2309.90	Other preparations of a kind used in animal feeding (other than dog or cat food)	54,677	51,822	-5	31	2,166	2,185	1	17	66	65	-1	17

Source : www.moc.go.th Prepared by : Thai Pet Food Trade Association

กระทรวงพาณิชย์

- ยอดส่งออกอาหารสัตว์เลี้ยงกระทรวงพาณิชย์นำไปแถลงข่าว **ใช้พิกัด 2309** ซึ่งแบ่งออกเป็น 2 ประเภท ได้แก่
- (1) อาหารสุนัขหรือแมว จัดทำขึ้นเพื่อการขายปลีก ภายใต้พิกัด 2309.10
 - (2) อาหารสัตว์อื่นๆที่ไม่ใช่สุนัขหรือแมว ภายใต้พิกัด 2309.90

สมาคมการค้าอาหารสัตว์เลี้ยงไทย

สมาชิกสมาคมฯ ผลิตสินค้าอาหารสัตว์เลี้ยงแบบเปียก สำหรับสุนัขหรือแมว **อยู่ภายใต้พิกัด 2309.10** ซึ่งพิกัดนี้ได้รวมสินค้าอาหารสัตว์เลี้ยงทั้งแบบเปียกและแบบแห้ง

I. Explanation Thai H.S. code of Pet Food Products

พิกัดศุลกากรไทย สินค้าอาหารสัตว์เลี้ยงสำหรับสุนัขหรือแมว
และการส่งออกสินค้าดังกล่าวของไทยไปทั่วโลก ปี **2013-2022**

สินค้าอาหารสัตว์เลี้ยงสำหรับสุนัขหรือแมว ที่สมาชิกสมาคมฯ ผลิต
เป็นชนิดเปียกและมีเนื้อสัตว์เป็นส่วนผสม ซึ่งจะอยู่ภายใต้พิกัดย่อย **2309.10.10**

Thai H.S. Code	Product Description	Common name	Quantity (Ton)										%Share 2021	%Share 2022
			2013	2014	2015	2016	2017	2018	2019	2020	2021	2022		
-2309.10	- อาหารสุนัขหรือแมว จัดทำขึ้นเพื่อ การขายปลีก	- Dog or cat food, put up for retail sale	377,612	403,615	426,667	455,970	481,678	533,422	540,902	609,001	720,694	818,281	100	100
-2309.10.10	-- ที่มีเนื้อสัตว์	-- Containing meat	274,319	288,600	290,935	309,102	344,702	460,186	477,922	539,234	639,292	747,354	89	91
---2309.10.10.001	--- ปลาบรรจุภาชนะที่ อากาศผ่าน เข้าออกไม่ได้	--- Fish in airtight containers	64,381	65,530	65,652	70,749	73,621	86,295	85,211	93,093	122,192	133,763	19	18
---2309.10.10.090	--- อื่นๆ	--- Other	209,938	223,069	225,283	238,353	271,051	373,892	392,676	446,141	517,100	613,554	81	82
--2309.10.90	-- อื่นๆ (ไม่มีเนื้อสัตว์)	-- Other	103,316	115,017	135,742	146,872	137,006	73,235	63,022	69,768	81,405	70,965	11	9

Source : www.moc.go.th Prepared by : Thai Pet Food Trade Association

หมายเหตุ

สมาคมการค้าอาหารสัตว์เลี้ยงไทย

ในที่ประชุมวิสามัญ ครั้งที่ 2/2565 วันที่ 7 เมษายน 2565 ประเมินว่าการส่งออกสินค้าอาหารสัตว์เลี้ยงประเภท Wet Pet Food ที่เกี่ยวข้องกับสมาชิก TPFA มีปริมาณ 287,557 ตัน/ปี (45%) คิดเป็นมูลค่า 38,442 ล้านบาท (67%) โดยประมาณ (พิจารณาจากตัวเลขยอดขายของสมาชิก 10 บริษัท ในช่วงปี 2021)



II. Accumulated statistic **Jan-Feb 2023**

1. Thai **Exports** of Pet Food Products to the world
2. Thai **Exports** of Pet Food Products to USA, Middle East, EU, Japan, China and the World

1. Thai Exports of Pet Food Products to the world in Jan-Feb 2023

Product / H.S. Code	Product Description	Quantity (Ton)		% Growth	%Share	Value (Million Baht)		% Growth	%Share	Value (Million USD)		% Growth	%Share
		Jan-Feb 2022	Jan-Feb 2023			Jan-Feb 2022	Jan-Feb 2023			Jan-Feb 2022	Jan-Feb 2023		
-2309.10	- Dog or cat food, put up for retail sale	133,781	113,641	-15	100	13,299	10,741	-19	100	402	320	-21	100
-2309.10.10	-- Containing meat	123,993	107,014	-14	94	12,399	9,997	-19	93	375	297	-21	93
--2309.10.10.001	--- Fish in airtight containers	23,033	14,574	-37	14	2,967	2,005	-32	20	90	60	-33	20
--2309.10.10.090	--- Other	100,948	92,441	-8	86	9,431	7,992	-15	80	285	238	-17	80
-2309.10.90	-- Other (Without meat)	9,799	6,627	-32	6	901	744	-17	7	27	22	-19	7

- ตัวเลขการส่งออกสินค้าอาหารสัตว์เลี้ยง จากกระทรวงพาณิชย์ ภายใต้พิกัด **2309.10.10** ประจำเดือน ม.ค.-ก.พ. 2023 มีปริมาณ 107,014 ตัน มูลค่า 9,997 ล้านบาท

- ดังนั้น สินค้าอาหารสัตว์เลี้ยงประเภท Wet Pet Food ที่เกี่ยวข้องกับ TPFA โดยใช้สัดส่วนปริมาณ 60% และมูลค่า 75% จะเท่ากับ ปริมาณ **64,208 ตัน** และมูลค่า **7,498 ล้านบาท** โดยประมาณ

2. Thai Exports of Pet Food(Dog or Cat) Products to USA, Middle east, EU, Japan, China and the World in Jan-Feb 2023

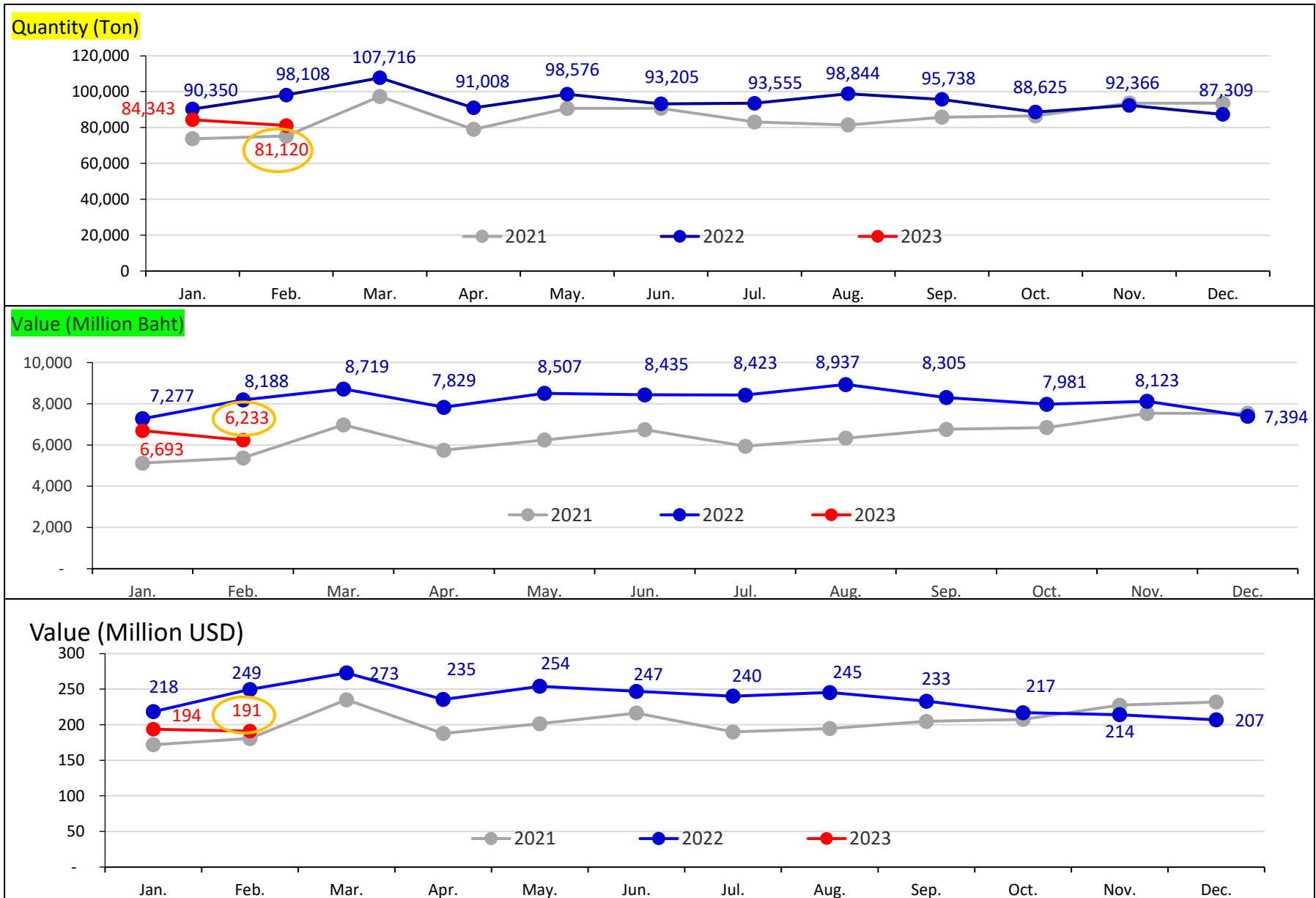
Product / H.S. Code	Country	Quantity (Ton)		% Growth	%Share	Value (million Baht)		% Growth	%Share	Value (million USD)		% Growth	%Share
		Jan-Feb 2022	Jan-Feb 2023			Jan-Feb 2022	Jan-Feb 2023			Jan-Feb 2022	Jan-Feb 2023		
Petfood (Fish in airtight containers) 2309.10.10.001	World	23,033	14,574	-37	100	2,967	2,005	-32	100	90	60	-33	100
	U.S.A.	5,159	3,536	-31	24	984	587	-40	29	30	17	-41	29
	EU (28)	4,283	2,477	-73	17	686	424	-38	21	21	13	-39	21
	Japan	3,789	3,190	-16	22	458	400	-13	20	14	12	-14	20
	China	956	542	-43	4	132	83	-38	4	4	2	-39	4
	Middle east (15)	156	102	-35	1	18	17	-3	1	0.5	0.5	-6	1
	Other	10,496	4,727	-55	32	690	494	-28	25	21	15	-29	25
Petfood (Other) 2309.10.10.090	World	100,948	92,441	-8	100	9,431	7,992	-15	100	285	238	-17	100
	U.S.A.	19,815	13,666	-31	15	3,411	2,292	-33	29	103	68	-34	29
	Japan	14,754	14,115	-4	15	1,181	1,255	6	16	36	37	5	16
	EU (28)	7,349	5,184	-29	6	1,112	850	-24	11	34	25	-25	11
	Middle east (15)	2,593	2,972	15	3	196	235	20	3	6	7	18	3
	China	995	659	-34	1	171	116	-32	1	5	3	-33	1
	Other	55,444	55,844	1	60	3,360	3,243	-3	41	102	97	-5	41
Total of Pet Food Products of 2309.10.10		123,982	107,014	-14	100	12,398	9,997	-19	100	375	297	-21	100



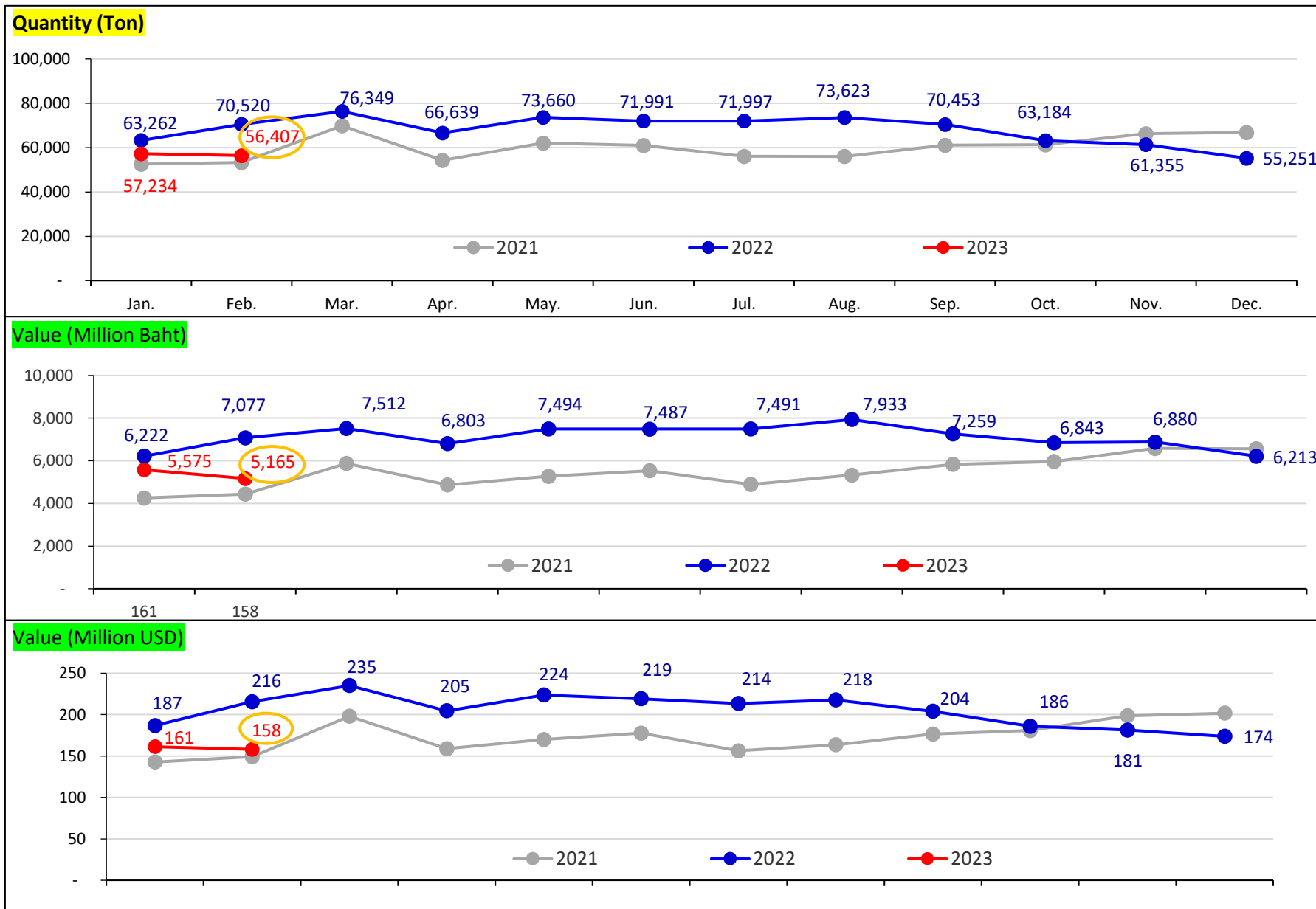
III. Graph : Monthly statistic in 2021/ Jan-Feb 2023

1. Graph: Thai Exports Quantity and Value of Preparations of a kind used in animal feeding (2309) to the world
2. Graph: Thai Exports Quantity and Value of Dog or cat food, put up for retail sale (2309.10) to the world
3. Graph: Thai Exports Quantity and Value of other than dog or cat food (2309.90) to the world

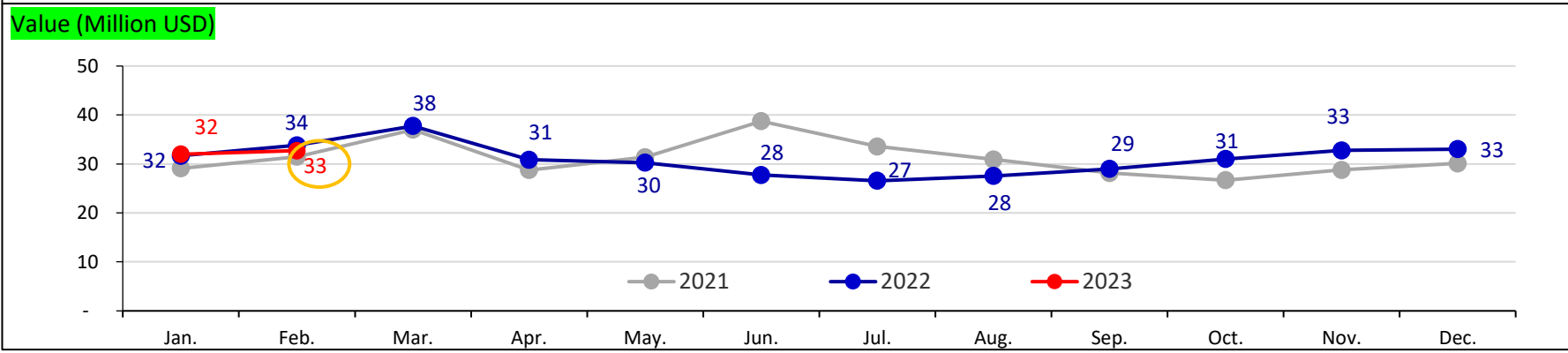
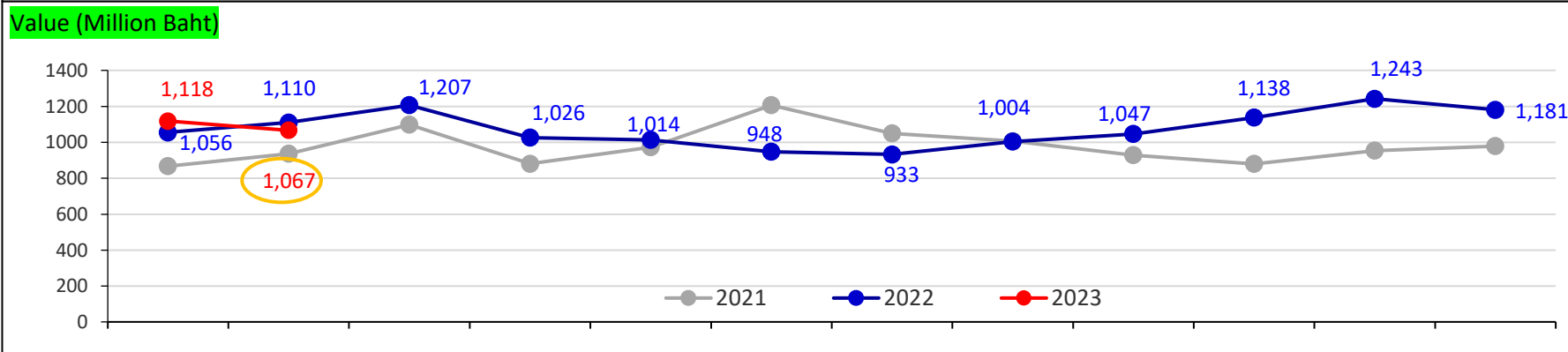
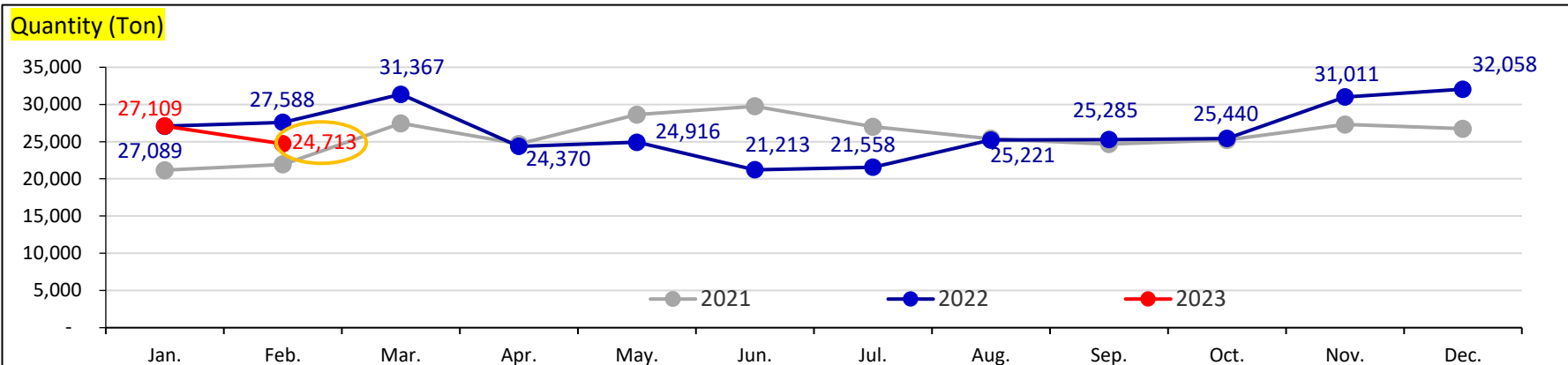
1.Graph: Thai Exports Quantity and Value of Preparations of a kind used in animal feeding (2309) to the world in 2021/ Jan-Feb 2023



2. Graph: Thai Exports Quantity and Value of Dog or cat food, put up for retail sale (2309.10) to the world in 2021/ Jan-Feb 2023



3. Thai Exports Quantity and Value of other than dog or cat food (2309.90) to the world in 2021/ Jan-Feb 2023





Update สถิติการนำเข้า-ส่งออก ประจำเดือนมีนาคม 2566

คาดว่าจะส่งให้สมาชิกประมาณปลายเดือนเมษายน 2566

