

TTIA/TPFA Summary of Export Products to the World in 2023-2024 (Jan-Feb)



No.	Product / H.S. Code	Quantity (Ton)			%Growth 24/23 (Jan-Feb)	%Share 2024 (Jan-Feb)	Value (Million Baht)			%Growth 24/23 (Jan-Feb)	%Share 2024 (Jan-Feb)	Value (Million USD)			%Growth 24/23 (Jan-Feb)	%Share 2024 (Jan-Feb)
		2023	2023 (Jan-Feb)	2024 (Jan-Feb)			2023	2023 (Jan-Feb)	2024 (Jan-Feb)			2023	2023 (Jan-Feb)	2024 (Jan-Feb)		
1	Canned / Pouch Tuna + Tuna Loin 1604.14	444,589	73,971	88,025	19	40	71,990	11,414	13,703	20	47	2,087	341	391	15	47
2	Sardine 1604.13.11	40,689	5,999	6,448	7	3	3,934	550	610	11	2	114	16	17	7	2
3	Salmon 1604.11.10	9,649	1,844	2,204	20	1	2,754	493	519	5	2	80	15	15	1	2
4	Mackerel 1604.15.10	16,078	2,700	2,686	-1	1	1,804	283	287	1	1	52	8	8	-3	1
Total of Fish products no 1 - 4		511,006	84,514	99,364	8	45	80,481	12,739	15,119	-67	52	2,334	380	432	1	52
5	Dog/cat food for retail sale 2309.10	698,413	113,641	123,264	8	55	72,250	10,741	13,746	28	48	2,092	320	393	23	48
Grand total no 1-5		1,209,419	198,155	222,627	12	100	152,731	23,480	28,866	23	100	4,426	699	824	18	100



Remark

1. Fish* → TTIA: ที่มาข้อมูล www.moc.go.th

2. Petfood* → TPFA: ที่มาข้อมูล www.moc.go.th และในที่ประชุมวิสามัญ ครั้งที่ 1/2566 วันที่ 9 กุมภาพันธ์ 2566 ประเมินว่าการส่งออกสินค้าอาหารสัตว์เลี้ยงประเภท Wet Pet Food ที่เกี่ยวข้องกับสมาชิก TPFA มีสัดส่วนปริมาณ 60% และสัดส่วนมูลค่า 75% (พิจารณาจากสมมติฐานการประเมินข้อมูลเผยแพร่สู่สาธารณะของสมาชิก ในช่วงปี 2022)

Figures of Thai Export of Pet Food in Jan-Feb 2024

I. Explanation Thai H.S. code of Pet Food Products

II. Accumulated statistic **Jan-Feb 2024**

1. Thai **Exports** of Pet Food Products to the world
2. Thai **Exports** of Pet Food Products to USA, Middle East, EU, Japan, China and the World

III. Graph : Monthly statistic in **2022/ Jan-Feb 2024**

1. Thai Exports Quantity and Value of **Preparations of a kind used animal feeding (2309)** to the world
2. Thai Exports Quantity and Value of **Dog or cat food, put up for retail sale (2309.10)** to the world
3. Thai Exports Quantity and Value of **Other than dog or cat food (2309.90)** to the world



I. Explanation Thai H.S. code of Pet Food Products

ตัวเลขที่ใช้ในการแถลงข่าวสินค้าอาหารสัตว์เลี้ยงของกระทรวงพาณิชย์ ม.ค.-ก.พ. 2024 ใช้พิกัด 2309 หมายถึงสินค้าอาหารสัตว์เลี้ยงสำหรับสุนัขหรือแมว และสัตว์เลี้ยงชนิดอื่นๆ

Product / H.S. Code	Product Description	Quantity (Ton)		%Growth	%Share	Value (Million Baht)		%Growth	%Share	Value (Million USD)		%Growth	%Share
		Jan-Feb 2023	Jan-Feb 2024			Jan-Feb 2023	Jan-Feb 2024			Jan-Feb 2023	Jan-Feb 2024		
2309	Preparations of a kind used in animal feeding	165,463	157,644	-5	100	12,926	15,545	20	100	385	444	15	100
2309.10	Dog or cat food, put up for retail sale	113,641	123,264	8	78	10,741	13,746	28	88	320	393	23	88
2309.90	Other preparations of a kind used in animal feeding (other than dog or cat food)	51,822	34,381	-34	22	2,185	1,799	-18	12	65	51	-21	12

Source : www.moc.go.th

Prepared by : Thai Pet Food Trade Association

กระทรวงพาณิชย์

ยอดส่งออกอาหารสัตว์เลี้ยงกระทรวงพาณิชย์นำไปแถลงข่าว ใช้พิกัด 2309 ซึ่งแบ่งออกเป็น 2 ประเภท ได้แก่

- (1) อาหารสุนัขหรือแมว จัดทำขึ้นเพื่อการขายปลีก ภายใต้พิกัด 2309.10
- (2) อาหารสัตว์อื่นๆที่ไม่ใช่สุนัขหรือแมว ภายใต้พิกัด 2309.90

สมาคมการค้าอาหารสัตว์เลี้ยงไทย

สมาชิกสมาคมฯ ผลิตสินค้าอาหารสัตว์เลี้ยงแบบเปียก สำหรับสุนัขหรือแมว อยู่ภายใต้พิกัด 2309.10 ซึ่งพิกัดนี้ได้รวมสินค้าอาหารสัตว์เลี้ยงทั้งแบบเปียกและแบบแห้ง

I. Explanation Thai H.S. code of Pet Food Products

พิกัดศุลกากรไทย สินค้าอาหารสัตว์เลี้ยงสำหรับสุนัขหรือแมว
และการส่งออกสินค้าดังกล่าวของไทยไปทั่วโลก ปี **2014-2023**

สินค้าอาหารสัตว์เลี้ยงสำหรับสุนัขหรือแมว ที่สมาชิกสมาคมฯ ผลิต
เป็นชนิดเปียกและมีเนื้อสัตว์เป็นส่วนผสม ซึ่งจะอยู่ภายใต้พิกัดย่อย **2309.10.10**

Thai H.S. Code	Product Description	Common name	Quantity (Ton)										%Share 2022	%Share 2023
			2014	2015	2016	2017	2018	2019	2020	2021	2022	2023		
-2309.10	- อาหารสุนัขหรือแมว จัดทำขึ้นเพื่อ การขายปลีก	- Dog or cat food, put up for retail sale	403,615	426,667	455,970	481,678	533,422	540,902	609,001	720,795	818,279	698,413	100	100
-2309.10.10	-- ที่มีเนื้อสัตว์	-- Containing meat	288,600	290,935	309,102	344,702	460,186	477,922	539,234	639,475	747,351	649,210	91	93
--2309.10.10.001	--- ปลาบรรจุภาชนะที่ อากาศผ่านเข้าออกไม่ได้	--- Fish in airtight containers	65,530	65,652	70,749	73,621	86,295	85,211	93,093	122,213	133,763	115,575	18	18
--2309.10.10.090	--- อื่นๆ	--- Other	223,069	225,283	238,353	271,051	373,892	392,676	446,141	517,261	613,551	533,622	82	82
--2309.10.90	-- อื่นๆ (ไม่มีเนื้อสัตว์)	-- Other	115,017	135,742	146,872	137,006	73,235	63,022	69,768	81,324	70,965	49,216	9	7

Source : www.moc.go.th

Prepared by : Thai Pet Food Trade Association

หมายเหตุ

สมาคมการค้าอาหารสัตว์เลี้ยงไทย

ในที่ประชุมวิสามัญ ครั้งที่ 1/2566 วันที่ 9 กุมภาพันธ์ 2566 ประเมินว่าการส่งออกสินค้าอาหารสัตว์เลี้ยงประเภท Wet Pet Food ที่เกี่ยวข้องกับสมาชิก TPFA มีสัดส่วนปริมาณ 60 % และสัดส่วนมูลค่า 75% (พิจารณาจากสมมติฐานการส่งประเมินข้อมูลเผยแพร่สู่สาธารณะของสมาชิก ในช่วงปี 2565)



II. Accumulated statistic **Jan-Feb 2024**

1. Thai **Exports** of Pet Food Products to the world
2. Thai **Exports** of Pet Food Products to USA, Middle East, EU, Japan, China and the World

1. Thai Exports of Pet Food Products to the world in Jan-Feb 2024

Product / H.S. Code	Product Description	Quantity (Ton)		%Growth	%Share	Value (Million Baht)		%Growth	%Share	Value (Million USD)		%Growth	%Share
		Jan-Feb 2023	Jan-Feb 2024			Jan-Feb 2023	Jan-Feb 2024			Jan-Feb 2023	Jan-Feb 2024		
-2309.10	- Dog or cat food, put up for retail sale	113,641	123,264	8	100	10,741	13,746	28	100	320	393	23	100
--2309.10.10	-- Containing meat	107,014	112,878	5	92	9,997	12,723	27	93	297	363	22	93
---2309.10.10.001	--- Fish in airtight containers	14,574	24,071	65	21	2,005	3,821	91	30	60	109	82	30
---2309.10.10.090	--- Other	92,441	88,807	-4	79	7,992	8,902	11	70	238	254	7	70
--2309.10.90	-- Other (Without meat)	6,627	10,385	57	8	744	1,023	38	7	22	29	32	7

- ตัวเลขการส่งออกสินค้าอาหารสัตว์เลี้ยง จากกระทรวงพาณิชย์ ภายใต้พิกัด **2309.10.10** ประจำเดือน ม.ค.-ก.พ. 2024 มีปริมาณ **112,878** ตัน มูลค่า **12,723** ล้านบาท

- ดังนั้น สินค้าอาหารสัตว์เลี้ยงประเภท Wet Pet Food ที่เกี่ยวข้องกับ TPFA โดยใช้สัดส่วนปริมาณ **60%** และมูลค่า **75%** จะเท่ากับ ปริมาณ **67,727** ตัน และมูลค่า **9,542** ล้านบาท โดยประมาณ

2. Thai Exports of Pet Food (Dog or Cat) Products to USA, Middle east, EU, Japan, China and the World in Jan-Feb 2024

Product / H.S. Code	Country	Quantity (Ton)		%Growth	%Share	Value (million Baht)		%Growth	%Share	Value (million USD)		%Growth	%Share
		Jan-Feb 2023	Jan-Feb 2024			Jan-Feb 2023	Jan-Feb 2024			Jan-Feb 2023	Jan-Feb 2024		
Petfood (Dog or cat food, put up for retail sale) 2309.10	World	113,641	123,264	8	100	10,741	13,746	28	100	320	393	23	100
	U.S.A.	17,733	19,705	11	16	2,969	4,174	41	30	88	119	35	30
	Japan	18,423	19,327	5	16	1,762	1,894	7	14	53	54	3	14
	EU (28)	8,503	14,301	41	12	1,435	2,531	76	18	43	72	70	18
	Middle east (15)	3,170	3,587	13	3	261	346	32	3	8	10	27	3
	China	1,210	1,023	-15	1	200	165	-17	1	6	5	-21	1
	Other	64,601	65,321	1	53	4,114	4,636	13	34	123	132	8	34

2. Thai Exports of Pet Food (Dog or Cat) Products to USA, Middle east, EU, Japan, China and the World in Jan-Feb 2024

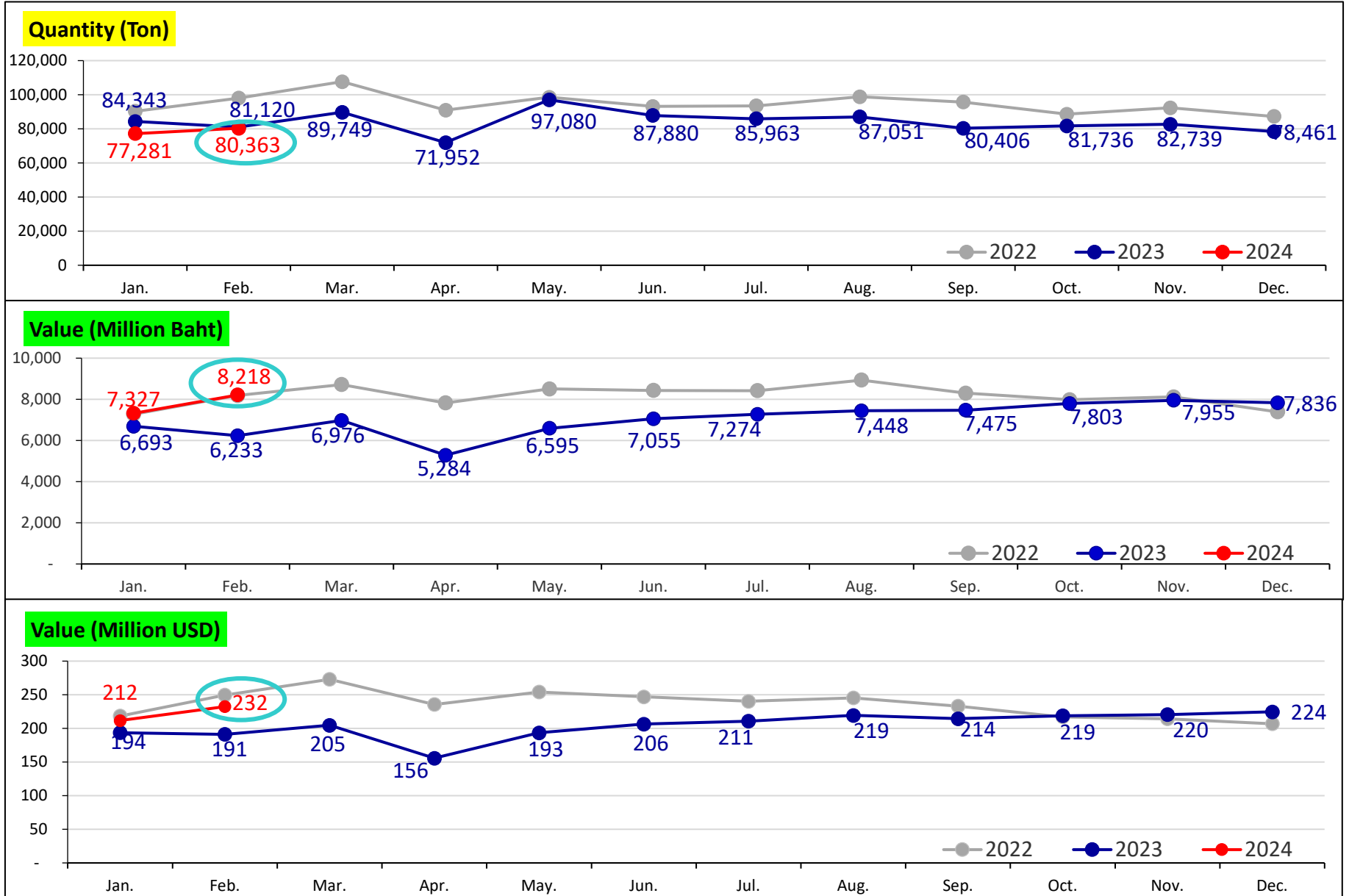
Product / H.S. Code	Country	Quantity (Ton)		%Growth	%Share	Value (million Baht)		%Growth	%Share	Value (million USD)		%Growth	%Share
		Jan-Feb 2023	Jan-Feb 2024			Jan-Feb 2023	Jan-Feb 2024			Jan-Feb 2023	Jan-Feb 2024		
Petfood (Fish in airtight containers) 2309.10.10.001	World	14,574	24,071	65	100	2,005	3,821	91	100	60	109	82	100
	U.S.A.	3,536	5,362	52	22	587	1,148	95	30	17	33	88	30
	EU (28)	2,477	5,466	55	23	424	976	130	26	13	28	120	26
	Japan	3,190	6,050	90	25	400	765	91	20	12	22	83	20
	China	542	684	26	3	83	112	35	3	2	3	29	3
	Middle east (15)	102	324	219	1	17	49	189	1	0.5	1	180	1
	Other	4,727	6,186	31	26	494	772	56	20	15	22	49	20
Petfood (Other) 2309.10.10.090	World	92,441	88,807	-4	100	7,992	8,902	11	100	238	254	7	100
	U.S.A.	13,666	12,634	-8	14	2,292	2,747	20	31	68	78	15	31
	EU (28)	5,184	7,742	49	9	850	1,344	58	15	25	38	52	15
	Japan	14,115	12,638	-10	14	1,255	1,055	-16	12	37	30	-19	12
	Middle east (15)	2,972	3,004	1	3	235	275	17	3	7	8	13	3
	China	659	339	-49	0.4	116	54	-53	1	3	2	-55	1
	Other	55,844	52,450	-6	59	3,243	3,426	6	38	97	98	1	38
Total of Pet Food Products of 2309.10.10		107,014	112,878	5	100	9,997	12,723	27	100	297	363	22	100



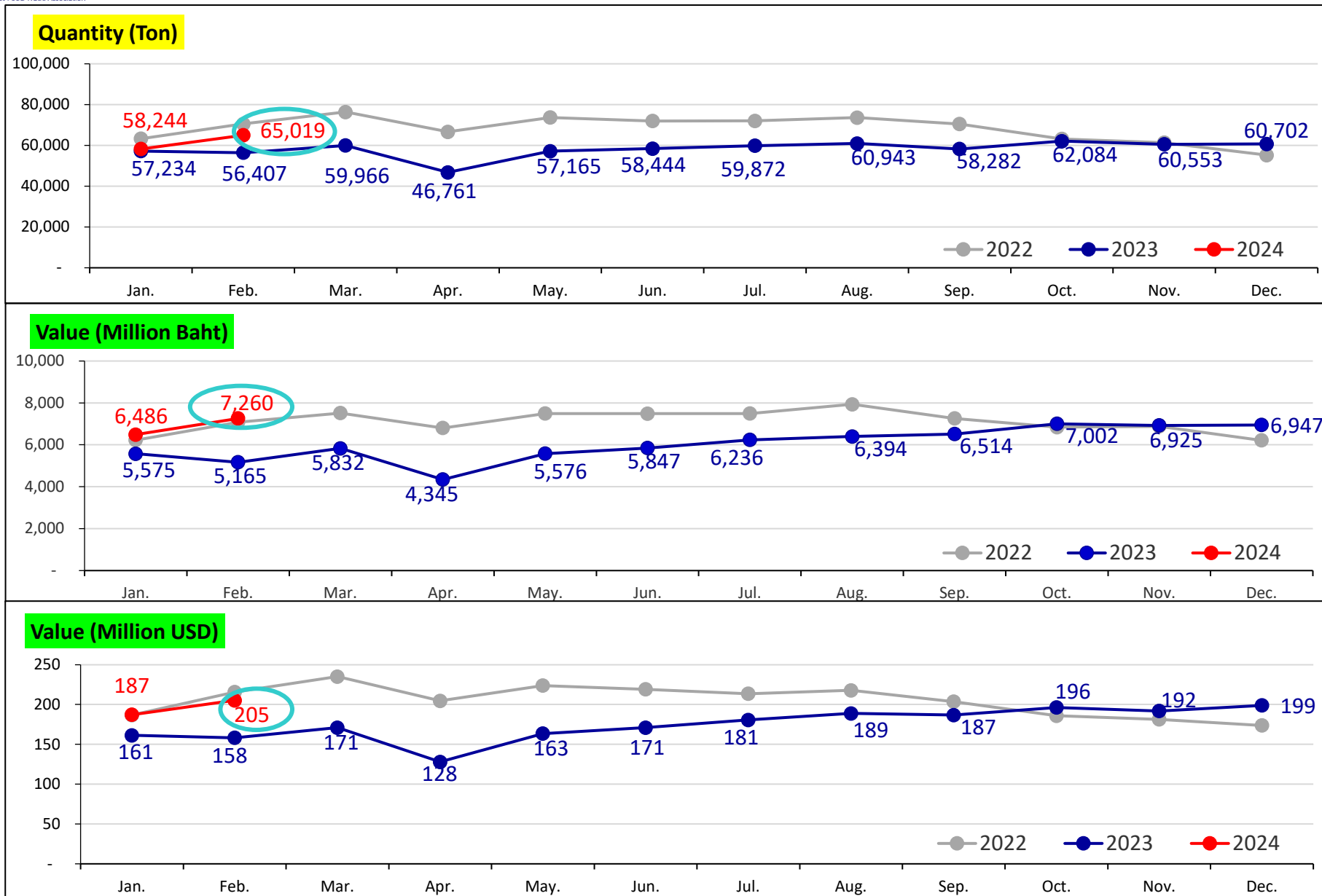
III. Graph : Monthly statistic in 2022/Jan-Feb 2024

1. Thai Exports Quantity and Value of Preparations of a kind used in animal feeding (2309) to the world
2. Thai Exports Quantity and Value of Dog or cat food, put up for retail sale (2309.10) to the world
3. Thai Exports Quantity and Value of Other than dog or cat food (2309.90) to the world

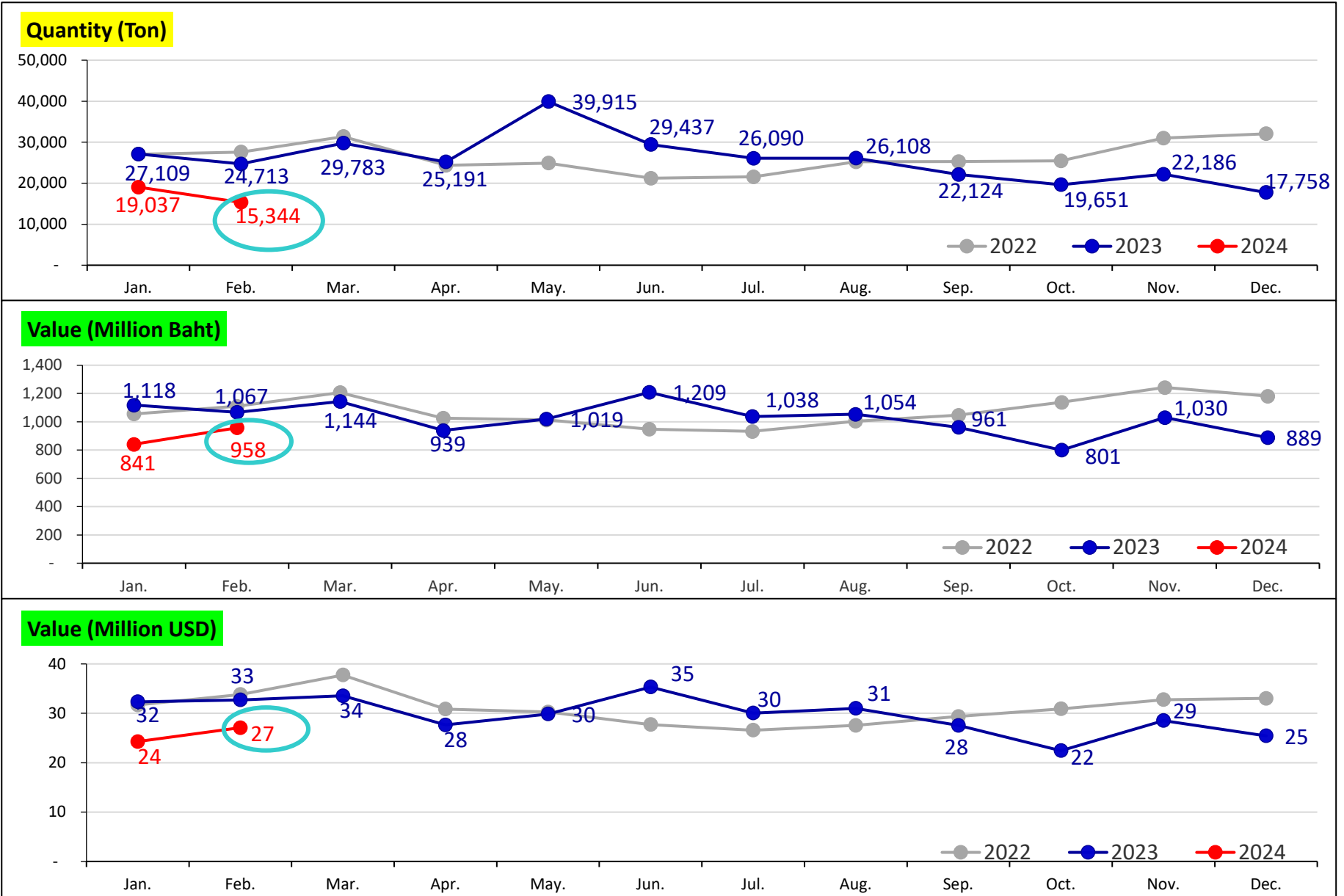
1. Thai Exports Quantity and Value of Preparations of a kind used in animal feeding (2309) to the world in 2022/Jan-Feb 2024



2. Thai Exports Quantity and Value of Dog or cat food, put up for retail sale (2309.10) to the world in 2022/Jan-Feb 2024



3. Thai Exports Quantity and Value of Other than dog or cat food (2309.90) to the world in 2022/Jan-Feb 2024





Update สถิติการส่งออก ประจำเดือน**มีนาคม** 2567

คาดว่าจะส่งให้สมาชิกประมาณปลายเดือน**เมษายน** 2567

