

Figures of Thai Export of Pet Food in Jan-Jul 2023

I. Explanation Thai H.S. code of Pet Food Products

II. Accumulated statistic **Jan-Jul 2023**

1. Thai **Exports** of Pet Food Products to the world
2. Thai **Exports** of Pet Food Products to USA, Middle East, EU, Japan, China and the World

III. Graph : Monthly statistic in **2021/ Jan-Jul 2023**

1. Graph: Thai Exports Quantity and Value of **Preparations of a kind used in animal feeding (2309)** to the world
2. Graph: Thai Exports Quantity and Value of **Dog or cat food, put up for retail sale (2309.10)** to the world
3. Thai Exports Quantity and Value of **other than dog or cat food (2309.90)** to the world



I. Explanation Thai H.S. code of Pet Food Products

ตัวเลขที่ใช้ในการแถลงข่าวสินค้าอาหารสัตว์เลี้ยงของกระทรวงพาณิชย์ ม.ค.- ก.ค.2023 ใช้พิกัด 2309 หมายถึงสินค้าอาหารสัตว์เลี้ยงสำหรับสุนัขหรือแมว และสัตว์เลี้ยงชนิดอื่นๆ

Product / H.S. Code	Product Description	Quantity (Ton)				Value (Million Baht)				Value (Million USD)			
		Jan-Jul 2022	Jan-Jul 2023	% Growth	%Share	Jan-Jul 2022	Jan-Jul 2023	% Growth	%Share	Jan-Jul 2022	Jan-Jul 2023	% Growth	%Share
2309	Preparations of a kind used in animal feeding	672,514	598,087	-11	100	57,377	46,110	-20	100	1,717	1,355	-21	100
2309.10	Dog or cat food, put up for retail sale	494,410	395,850	-20	66	50,083	38,577	-23	84	1,498	1,134	-24	84
2309.90	Other preparations of a kind used in animal feeding (other than dog or cat food)	178,103	202,237	14	34	7,294	7,534	3	16	219	222	1	16

Source : www.moc.go.th Prepared by : Thai Pet Food Trade Association

กระทรวงพาณิชย์

- ยอดส่งออกอาหารสัตว์เลี้ยงกระทรวงพาณิชย์นำไปแถลงข่าว ใช้พิกัด 2309 ซึ่งแบ่งออกเป็น 2 ประเภท ได้แก่
- (1) อาหารสุนัขหรือแมว จัดทำขึ้นเพื่อการขายปลีก ภายใต้พิกัด 2309.10
 - (2) อาหารสัตว์อื่นๆที่ไม่ใช่สุนัขหรือแมว ภายใต้พิกัด 2309.90

สมาคมการค้าอาหารสัตว์เลี้ยงไทย

สมาชิกสมาคมฯ ผลิตสินค้าอาหารสัตว์เลี้ยงแบบเปียก สำหรับสุนัขหรือแมว อยู่ภายใต้พิกัด 2309.10 ซึ่งพิกัดนี้ได้รวมสินค้าอาหารสัตว์เลี้ยงทั้งแบบเปียกและแบบแห้ง



สมาคมการค้าอาหารสัตว์เลี้ยงไทย
Thai Pet Food Trade Association

I. Explanation Thai H.S. code of Pet Food Products

พิกัดศุลกากรไทย สินค้าอาหารสัตว์เลี้ยงสำหรับสุนัขหรือแมว
และการส่งออกสินค้าดังกล่าวของไทยไปทั่วโลก ปี 2013-2022

สินค้าอาหารสัตว์เลี้ยงสำหรับสุนัขหรือแมว ที่สมาชิกสมาคมฯ ผลิต
เป็นชนิดเปียกและมีเนื้อสัตว์เป็นส่วนผสม ซึ่งจะอยู่ภายใต้พิกัดย่อย 2309.10.10

Thai H.S. Code	Product Description	Common name	Quantity (Ton)										%Share 2021	%Share 2022
			2013	2014	2015	2016	2017	2018	2019	2020	2021	2022		
-2309.10	- อาหารสุนัขหรือแมว จัดทำขึ้นเพื่อ การขายปลีก	- Dog or cat food, put up for retail sale	377,612	403,615	426,667	455,970	481,678	533,422	540,902	609,001	720,694	818,281	100	100
-2309.10.10	-- ที่มีเนื้อสัตว์	-- Containing meat	274,319	288,600	290,935	309,102	344,702	460,186	477,922	539,234	639,292	747,354	89	91
---2309.10.10.001	--- ปลาบรรจุภาชนะที่ อากาศผ่าน เข้าออกไม่ได้	--- Fish in airtight containers	64,381	65,530	65,652	70,749	73,621	86,295	85,211	93,093	122,192	133,763	19	18
---2309.10.10.090	--- อื่นๆ	--- Other	209,938	223,069	225,283	238,353	271,051	373,892	392,676	446,141	517,100	613,554	81	82
--2309.10.90	-- อื่นๆ (ไม่มีเนื้อสัตว์)	-- Other	103,316	115,017	135,742	146,872	137,006	73,235	63,022	69,768	81,405	70,965	11	9

Source : www.moc.go.th Prepared by : Thai Pet Food Trade Association

หมายเหตุ

สมาคมการค้าอาหารสัตว์เลี้ยงไทย

ในที่ประชุมวิสามัญ ครั้งที่ 1/2566 วันที่ 9 กุมภาพันธ์ 2566 ประเมินว่าการส่งออกสินค้าอาหารสัตว์เลี้ยงประเภท Wet Pet Food ที่เกี่ยวข้องกับสมาชิก TPFA มีสัดส่วนปริมาณ 60 % และสัดส่วนมูลค่า 75% (พิจารณาจากสมมติฐาน การส่งประเมินข้อมูลเผยแพร่สู่สาธารณะของสมาชิก ในช่วงปี 2565)



II. Accumulated statistic **Jan-Jul 2023**

1. Thai **Exports** of Pet Food Products to the world
2. Thai **Exports** of Pet Food Products to USA, Middle East, EU, Japan, China and the World

1. Thai Exports of Pet Food Products to the world in **Jan-Jul 2023**

Product / H.S. Code	Product Description	Quantity (Ton)		% Growth	%Share	Value (Million Baht)		% Growth	%Share	Value (Million USD)		% Growth	%Share
		Jan-Jul 2022	Jan-Jul 2023			Jan-Jul 2022	Jan-Jul 2023			Jan-Jul 2022	Jan-Jul 2023		
-2309.10	- Dog or cat food, put up for retail sale	494,410	395,850	-20	100	50,083	38,577	-23	100	1,498	1,134	-24	100
-2309.10.10	-- Containing meat	499,940	370,441	-26	94	45,515	35,873	-21	93	1,362	1,054	-23	93
---2309.10.10.001	--- Fish in airtight containers	82,611	55,095	-33	15	10,718	7,833	-27	22	321	230	-28	22
---2309.10.10.090	--- Other	367,318	315,334	-14	85	34,795	28,039	-19	78	1,041	824	-21	78
-2309.10.90	-- Other (Without meat)	44,482	25,421	-43	6	4,569	2,705	-41	7	136	79	-42	7

- ตัวเลขการส่งออกสินค้าอาหารสัตว์เลี้ยง จากกระทรวงพาณิชย์ ภายใต้พิกัด **2309.10.10** ประจำเดือน ม.ค.- ก.ค.2023 มีปริมาณ **370,441** ตัน มูลค่า **35,873** ล้านบาท

- ดังนั้น สินค้าอาหารสัตว์เลี้ยงประเภท Wet Pet Food ที่เกี่ยวข้องกับ TPFA โดยใช้สัดส่วนปริมาณ **60%** และมูลค่า **75%** จะเท่ากับ ปริมาณ **222,265** ตัน และมูลค่า **26,905** ล้านบาท โดยประมาณ

2. Thai Exports of Pet Food(Dog or Cat) Products to USA, Middle east, EU, Japan, China and the World in Jan-Jul 2023

Product / H.S. Code	Country	Quantity (Ton)		% Growth	%Share	Value (milion Baht)		% Growth	%Share	Value (milion USD)		% Growth	%Share
		Jan-Jul 2022	Jan-Jul 2023			Jan-Jul 2022	Jan-Jul 2023			Jan-Jul 2022	Jan-Jul 2023		
		Petfood (Dog or cat food, put up for retail sale) 2309.10	World			494,410	395,850			-20	100		
U.S.A.	93,600		58,426	-38	15	16,576	10,371	-37	27	496	305	-39	27
Japan	68,246		63,571	-7	16	6,260	6,163	-2	16	187	181	-3	16
EU (28)	49,856		30,114	-66	8	7,993	5,156	-35	13	240	152	-37	13
Middle east (15)	10,325		9,580	-7	2	872	806	-8	2	26	24	-9	2
China	7,464		4,052	-46	1	1,149	680	-41	2	34	20	-42	2
Other	264,919		230,106	-13	58	17,233	15,401	-11	40	515	453	-12	40

2. Thai Exports of Pet Food(Dog or Cat) Products to USA, Middle east, EU, Japan, China and the World in Jan-Jul 2023

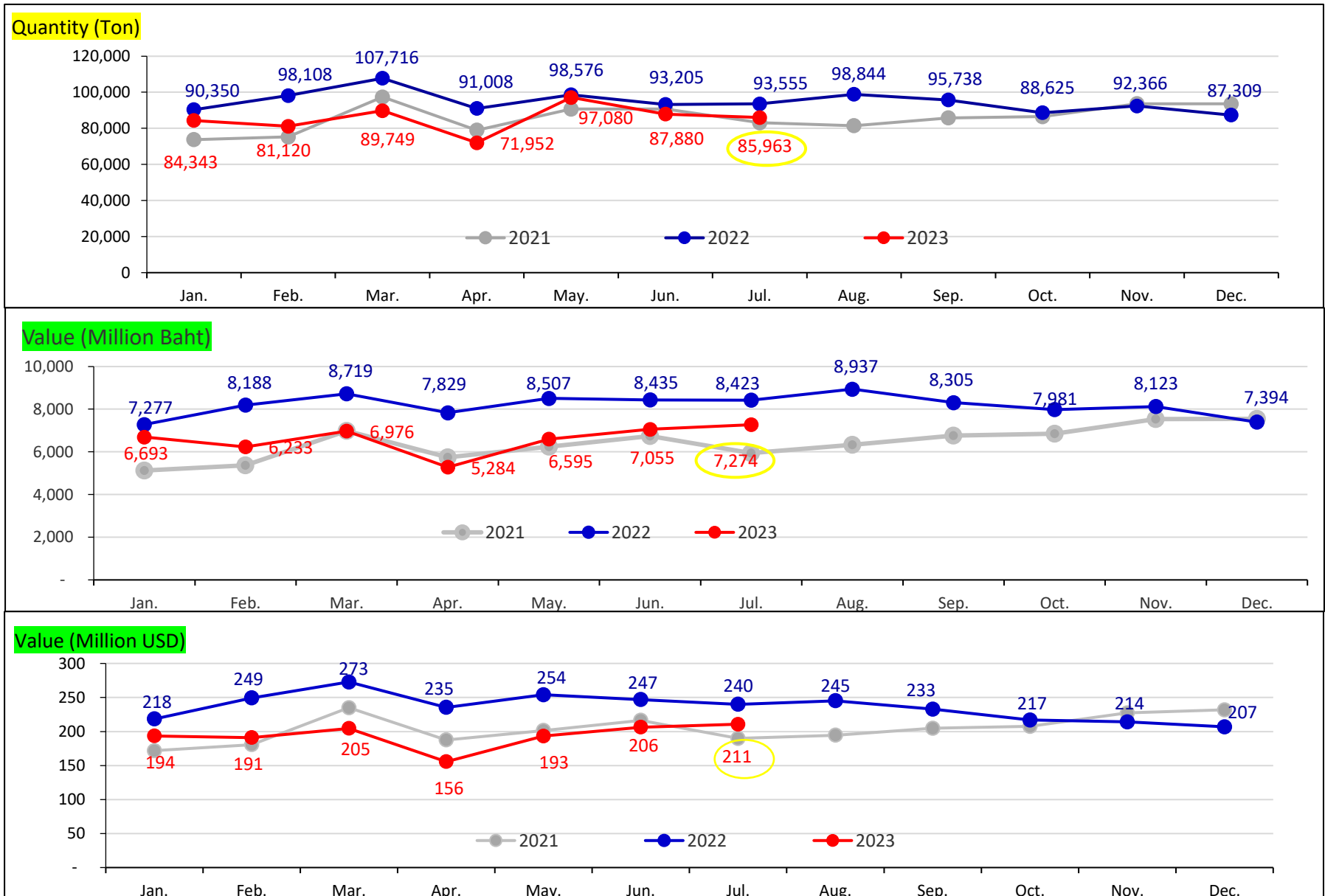
Product / H.S. Code	Country	Quantity (Ton)		% Growth	%Share	Value (million Baht)		% Growth	%Share	Value (million USD)		% Growth	%Share
		Jan-Jul 2022	Jan-Jul 2023			Jan-Jul 2022	Jan-Jul 2023			Jan-Jul 2022	Jan-Jul 2023		
Petfood (Fish in airtight containers) 2309.10.10.001	World	82,611	55,095	-33	100	10,718	7,833	-27	100	321	230	-28	100
	U.S.A.	17,907	11,932	-33	22	3,306	2,186	-34	28	99	64	-35	28
	EU (28)	16,519	10,387	-59	19	2,689	1,780	-34	23	81	52	-35	23
	Japan	13,252	11,969	-10	22	1,584	1,512	-5	19	47	44	-6	19
	China	3,490	1,814	-48	3	497	288	-42	4	15	8	-43	4
	Middle east (15)	901	586	-35	1	130	72	-45	1	4	2	-45	1
	Other	36,673	18,406	-50	33	2,514	1,995	-21	25	75	59	-22	25
Petfood (Other) 2309.10.10.090	World	367,318	315,334	-14	100	34,795	28,039	-19	100	1,041	824	-21	100
	U.S.A.	70,834	44,284	-37	14	12,406	7,837	-37	28	371	230	-38	28
	Japan	50,532	48,236	-5	15	4,027	4,310	7	15	121	127	5	15
	EU (28)	29,594	16,413	-45	5	4,616	2,748	-40	10	138	81	-42	10
	Middle east (15)	9,072	8,534	-6	3	689	690	0	2	21	20	-2	2
	China	3,941	2,218	-44	1	644	386	-40	1	19	11	-41	1
	Other	203,345	195,648	-4	62	12,413	12,069	-3	43	371	355	-4	43
Total of Pet Food Products of 2309.10.10		449,929	370,428	-18	100	45,514	35,872	-21	100	1,362	1,054	-23	100



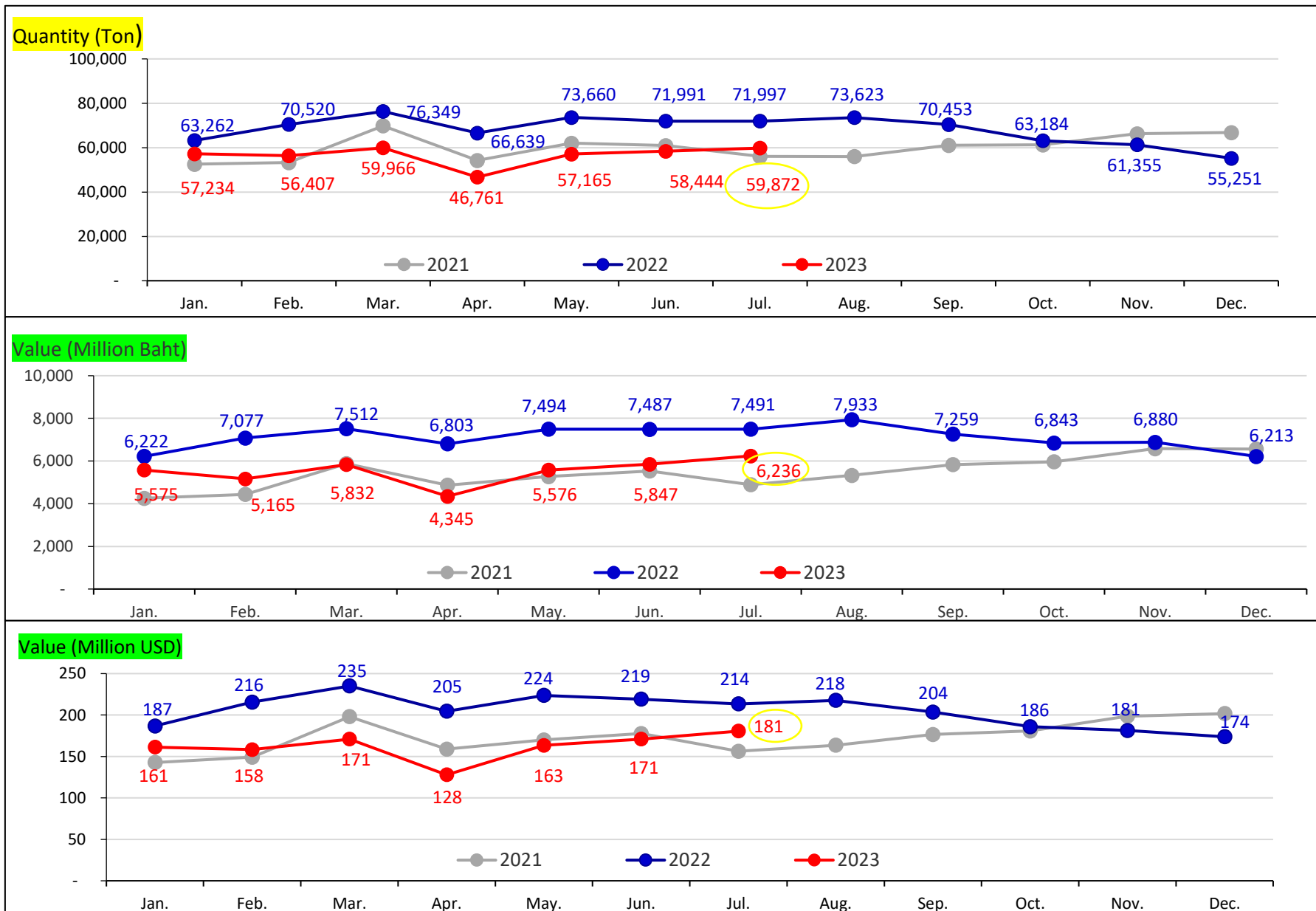
III. Graph : Monthly statistic in 2021/ Jan-Jul 2023

1. Graph: Thai Exports Quantity and Value of Preparations of a kind used in animal feeding (2309) to the world
2. Graph: Thai Exports Quantity and Value of Dog or cat food, put up for retail sale (2309.10) to the world
3. Graph: Thai Exports Quantity and Value of other than dog or cat food (2309.90) to the world

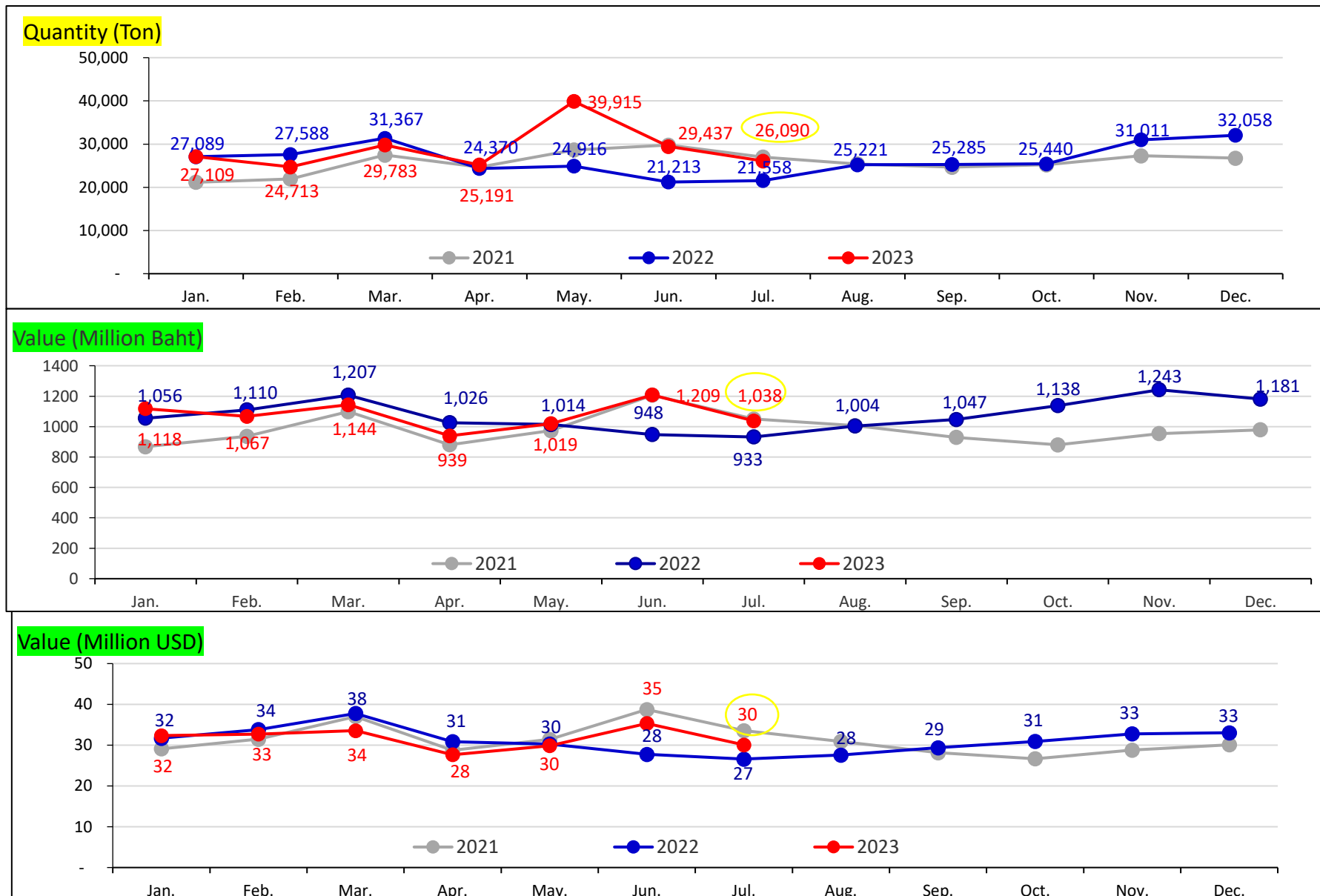
1.Graph: Thai Exports Quantity and Value of Preparations of a kind used in animal feeding (2309) to the world in 2021/ Jan-Jul 2023



2. Graph: Thai Exports Quantity and Value of Dog or cat food, put up for retail sale (2309.10) to the world in 2021/ Jan-Jul 2023



3. Thai Exports Quantity and Value of other than dog or cat food (2309.90) to the world in 2021/ Jan-Jul 2023





Update สถิติการนำเข้า-ส่งออก ประจำเดือนสิงหาคม 2566

คาดว่าจะส่งให้สมาชิกประมาณปลายเดือนกันยายน 2566

