

Figures of Thai Export of Pet Food in Jan-Jun 2023

I. Explanation Thai H.S. code of Pet Food Products

II. Accumulated statistic **Jan-Jun 2023**

1. Thai **Exports** of Pet Food Products to the world
2. Thai **Exports** of Pet Food Products to USA, Middle East, EU, Japan, China and the World

III. Graph : Monthly statistic in **2021/ Jan-Jun 2023**

1. Graph: Thai Exports Quantity and Value of **Preparations of a kind used in animal feeding (2309)** to the world
2. Graph: Thai Exports Quantity and Value of **Dog or cat food, put up for retail sale (2309.10)** to the world
3. Thai Exports Quantity and Value of **other than dog or cat food (2309.90)** to the world



I. Explanation Thai H.S. code of Pet Food Products

ตัวเลขที่ใช้ในการแถลงข่าวสินค้าอาหารสัตว์เลี้ยงของกระทรวงพาณิชย์ ม.ค.- มิ.ย.2023 ใช้พิกัด 2309 หมายถึงสินค้าอาหารสัตว์เลี้ยงสำหรับสุนัขหรือแมว และสัตว์เลี้ยงชนิดอื่นๆ

Product / H.S. Code	Product Description	Quantity (Ton)		% Growth	%Share	Value (Million Baht)		% Growth	%Share	Value (Million USD)		% Growth	%Share
		Jan-Jun 2022	Jan-Jun 2023			Jan-Jun 2022	Jan-Jun 2023			Jan-Jun 2022	Jan-Jun 2023		
2309	Preparations of a kind used in animal feeding	578,955	512,124	-12	100	48,953	38,837	-21	100	1,477	1,144	-23	100
2309.10	Dog or cat food, put up for retail sale	422,413	335,977	-20	66	42,592	32,340	-24	83	1,285	953	-26	83
2309.90	Other preparations of a kind used in animal feeding (other than dog or cat food)	156,542	176,147	13	34	6,362	6,496	2	17	192	191	0	17

Source : www.moc.go.th Prepared by : Thai Pet Food Trade Association

กระทรวงพาณิชย์

- ยอดส่งออกอาหารสัตว์เลี้ยงกระทรวงพาณิชย์นำไปแถลงข่าว ใช้พิกัด 2309 ซึ่งแบ่งออกเป็น 2 ประเภท ได้แก่
- (1) อาหารสุนัขหรือแมว จัดทำขึ้นเพื่อการขายปลีก ภายใต้พิกัด 2309.10
 - (2) อาหารสัตว์อื่นๆที่ไม่ใช่สุนัขหรือแมว ภายใต้พิกัด 2309.90

สมาคมการค้าอาหารสัตว์เลี้ยงไทย

สมาชิกสมาคมฯ ผลิตสินค้าอาหารสัตว์เลี้ยงแบบเปียก สำหรับสุนัขหรือแมว อยู่ภายใต้พิกัด 2309.10 ซึ่งพิกัดนี้ได้รวมสินค้าอาหารสัตว์เลี้ยงทั้งแบบเปียกและแบบแห้ง



สมาคมการค้าอาหารสัตว์เลี้ยงไทย
Thai Pet Food Trade Association

I. Explanation Thai H.S. code of Pet Food Products

พิกัดศุลกากรไทย สินค้าอาหารสัตว์เลี้ยงสำหรับสุนัขหรือแมว
และการส่งออกสินค้าดังกล่าวของไทยไปทั่วโลก ปี 2013-2022

สินค้าอาหารสัตว์เลี้ยงสำหรับสุนัขหรือแมว ที่สมาชิกสมาคมฯ ผลิต
เป็นชนิดเปียกและมีเนื้อสัตว์เป็นส่วนผสม ซึ่งจะอยู่ภายใต้พิกัดย่อย 2309.10.10

Thai H.S. Code	Product Description	Common name	Quantity (Ton)										%Share 2021	%Share 2022
			2013	2014	2015	2016	2017	2018	2019	2020	2021	2022		
-2309.10	- อาหารสุนัขหรือแมว จัดทำขึ้นเพื่อ การขายปลีก	- Dog or cat food, put up for retail sale	377,612	403,615	426,667	455,970	481,678	533,422	540,902	609,001	720,694	818,281	100	100
-2309.10.10	-- ที่มีเนื้อสัตว์	-- Containing meat	274,319	288,600	290,935	309,102	344,702	460,186	477,922	539,234	639,292	747,354	89	91
---2309.10.10.001	--- ปลาบรรจุภาชนะที่ อากาศผ่าน เข้าออกไม่ได้	--- Fish in airtight containers	64,381	65,530	65,652	70,749	73,621	86,295	85,211	93,093	122,192	133,763	19	18
---2309.10.10.090	--- อื่นๆ	--- Other	209,938	223,069	225,283	238,353	271,051	373,892	392,676	446,141	517,100	613,554	81	82
--2309.10.90	-- อื่นๆ (ไม่มีเนื้อสัตว์)	-- Other	103,316	115,017	135,742	146,872	137,006	73,235	63,022	69,768	81,405	70,965	11	9

Source : www.moc.go.th Prepared by : Thai Pet Food Trade Association

หมายเหตุ

สมาคมการค้าอาหารสัตว์เลี้ยงไทย

ในที่ประชุมวิสามัญ ครั้งที่ 1/2566 วันที่ 9 กุมภาพันธ์ 2566 ประเมินว่าการส่งออกสินค้าอาหารสัตว์เลี้ยงประเภท Wet Pet Food ที่เกี่ยวข้องกับสมาชิก TPFA มีสัดส่วนปริมาณ 60 % และสัดส่วนมูลค่า 75% (พิจารณาจากสมมติฐาน การส่งประเมินข้อมูลเผยแพร่สู่สาธารณะของสมาชิก ในช่วงปี 2565)



II. Accumulated statistic **Jan-Jun 2023**

1. Thai **Exports** of Pet Food Products to the world
2. Thai **Exports** of Pet Food Products to USA, Middle East, EU, Japan, China and the World

1. Thai Exports of Pet Food Products to the world in Jan-Jun 2023

Product / H.S. Code	Product Description	Quantity (Ton)		% Growth	%Share	Value (Million Baht)		% Growth	%Share	Value (Million USD)		% Growth	%Share
		Jan-Jun 2022	Jan-Jun 2023			Jan-Jun 2022	Jan-Jun 2023			Jan-Jun 2022	Jan-Jun 2023		
-2309.10	- Dog or cat food, put up for retail sale	422,413	335,977	-20	100	42,592	32,340	-24	100	1,285	953	-26	100
--2309.10.10	-- Containing meat	385,548	314,039	-19	93	38,816	30,047	-23	93	1,171	885	-24	93
---2309.10.10.001	--- Fish in airtight containers	72,229	45,138	-38	14	9,280	6,322	-32	21	280	186	-33	21
---2309.10.10.090	--- Other	313,308	268,888	-14	86	29,535	23,724	-20	79	891	699	-22	79
--2309.10.90	-- Other (Without meat)	36,876	21,951	-40	7	3,777	2,294	-39	7	114	68	-41	7

- ตัวเลขการส่งออกสินค้าอาหารสัตว์เลี้ยง จากกระทรวงพาณิชย์ ภายใต้พิกัด **2309.10.10** ประจำเดือน ม.ค.- มิ.ย. 2023 มีปริมาณ **314,039** ตัน มูลค่า **30,047** ล้านบาท

- ดังนั้น สินค้าอาหารสัตว์เลี้ยงประเภท Wet Pet Food ที่เกี่ยวข้องกับ TPFA โดยใช้สัดส่วนปริมาณ **60%** และมูลค่า **75%** จะเท่ากับ ปริมาณ **188,423** ตัน และมูลค่า **22,535** ล้านบาท โดยประมาณ

2. Thai Exports of Pet Food(Dog or Cat) Products to USA, Middle east, EU, Japan, China and the World in Jan-Jun 2023

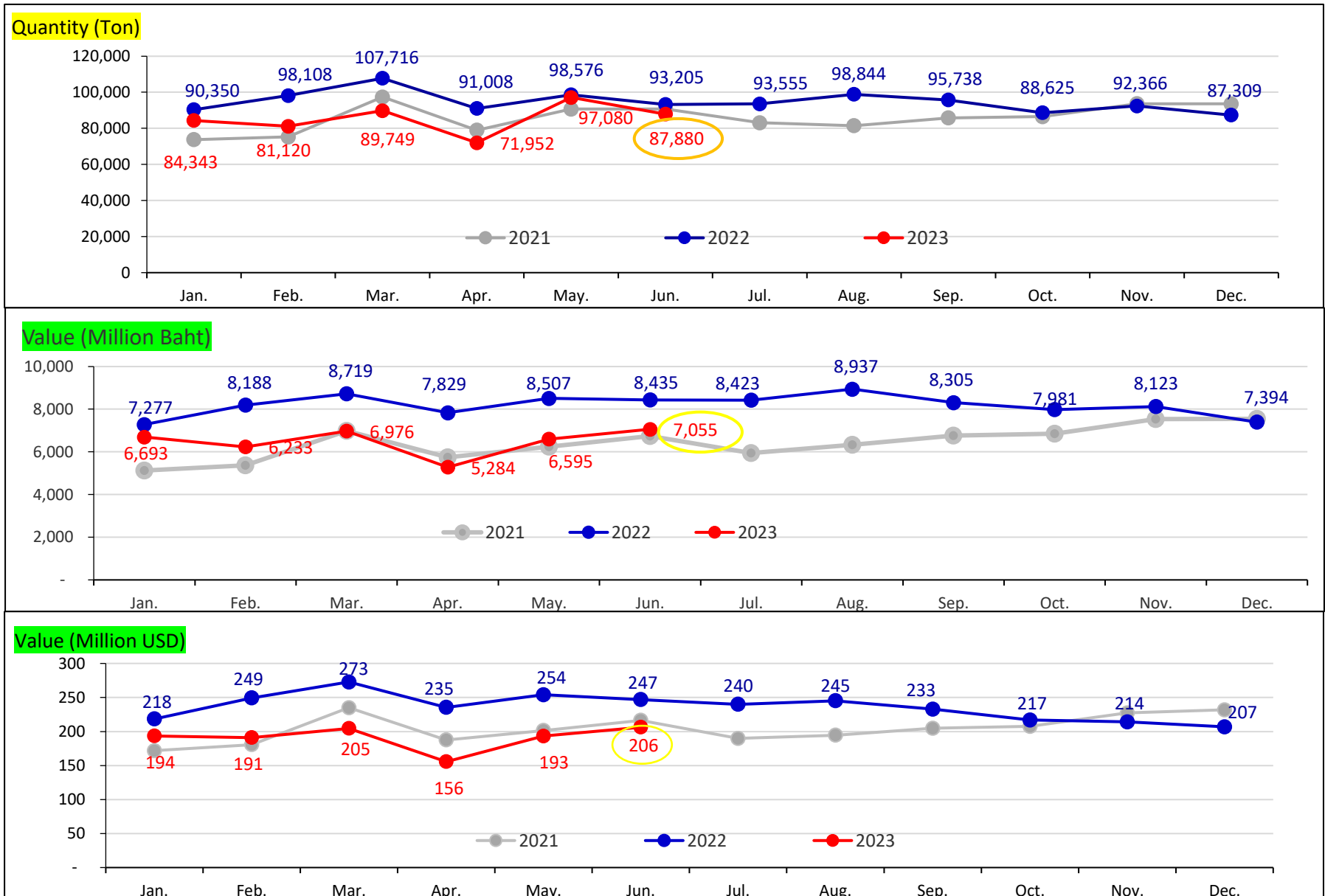
Product / H.S. Code	Country	Quantity (Ton)		% Growth	%Share	Value (million Baht)		% Growth	%Share	Value (million USD)		% Growth	%Share
		Jan-Jun 2022	Jan-Jun 2023			Jan-Jun 2022	Jan-Jun 2023			Jan-Jun 2022	Jan-Jun 2023		
Petfood (Fish in airtight containers) 2309.10.10.001	World	72,229	45,138	-38	100	9,280	6,322	-32	100	280	186	-33	100
	U.S.A.	15,590	9,777	-37	22	2,890	1,761	-39	28	87	52	-41	28
	EU (28)	15,021	8,342	-80	18	2,418	1,435	-41	23	73	42	-42	23
	Japan	11,315	9,702	-14	21	1,347	1,200	-11	19	41	35	-13	19
	China	2,768	1,484	-46	3	388	228	-41	4	12	7	-42	4
	Middle east (15)	736	524	-29	1	102	63	-38	1	3	2	-40	1
	Other	33,478	15,308	-54	34	2,134	1,636	-23	26	64	48	-25	26
Petfood (Other) 2309.10.10.090	World	313,308	268,888	-14	100	29,535	23,724	-20	100	891	699	-22	100
	U.S.A.	60,156	38,038	-37	14	10,486	6,627	-37	28	316	195	-38	28
	Japan	43,733	40,792	-7	15	3,494	3,651	4	15	105	108	2	15
	EU (28)	25,692	14,226	-45	5	3,963	2,386	-40	10	120	70	-41	10
	Middle east (15)	8,162	7,312	-10	3	612	594	-3	3	18	18	-5	3
	China	3,293	1,744	-47	1	530	303	-43	1	16	9	-44	1
	Other	172,271	166,777	-3	62	10,449	10,164	-3	43	315	299	-5	43
Total of Pet Food Products of 2309.10.10		385,537	314,026	-19	100	38,815	30,047	-23	100	1,171	885	-24	100



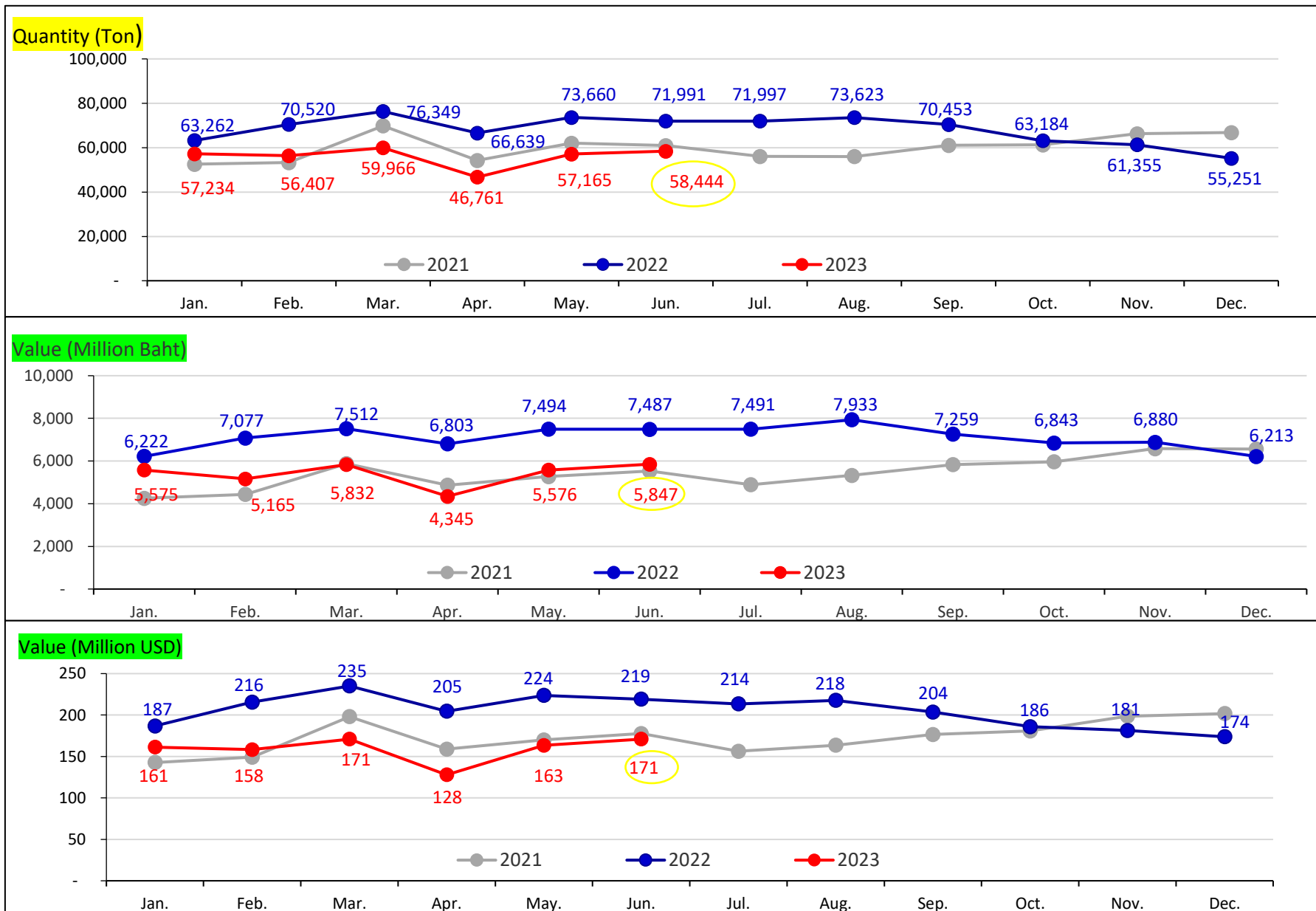
III. Graph : Monthly statistic in 2021/ Jan-Jun 2023

1. Graph: Thai Exports Quantity and Value of Preparations of a kind used in animal feeding (2309) to the world
2. Graph: Thai Exports Quantity and Value of Dog or cat food, put up for retail sale (2309.10) to the world
3. Graph: Thai Exports Quantity and Value of other than dog or cat food (2309.90) to the world

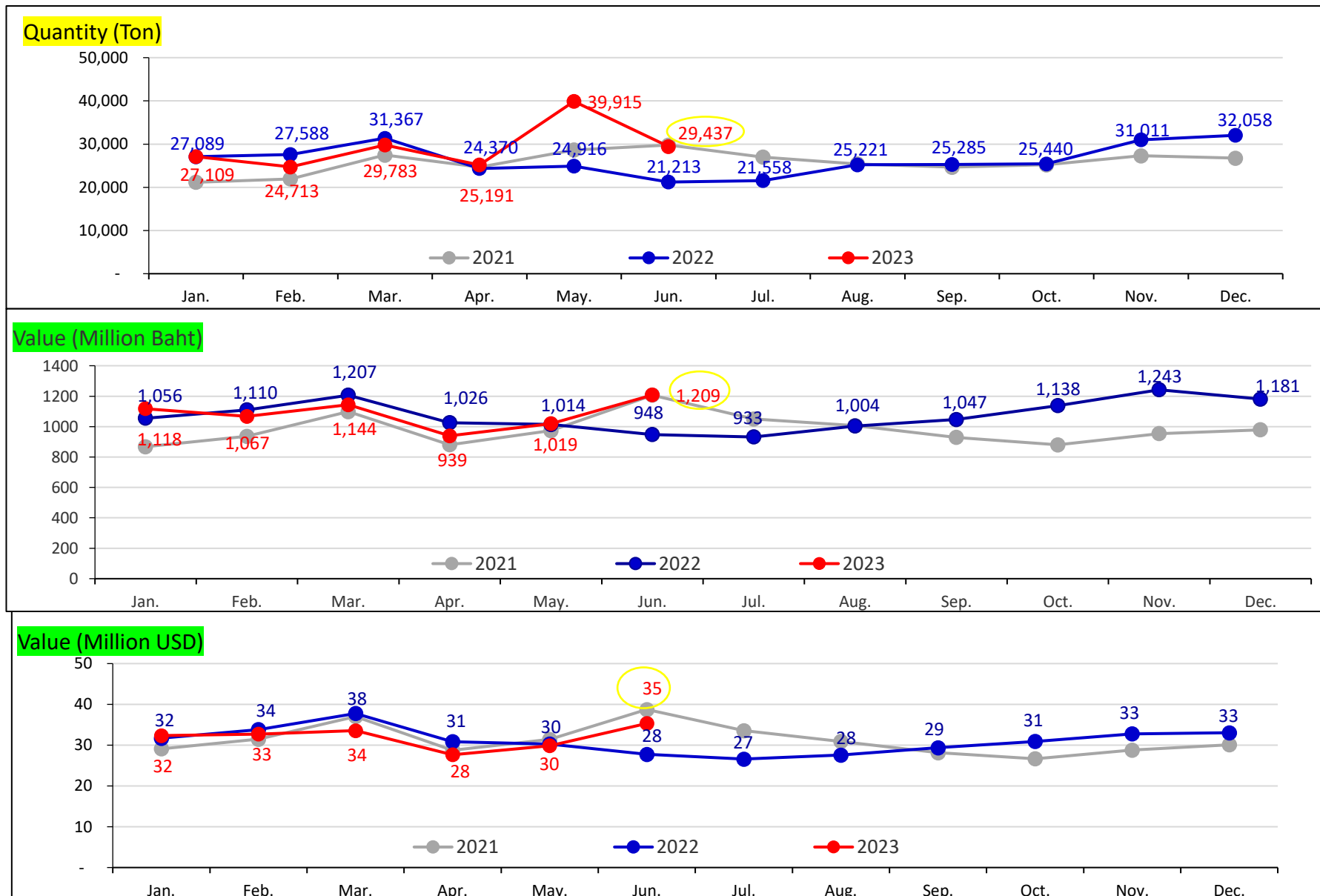
1.Graph: Thai Exports Quantity and Value of Preparations of a kind used in animal feeding (2309) to the world in 2021/ Jan-Jun 2023



2. Graph: Thai Exports Quantity and Value of Dog or cat food, put up for retail sale (2309.10) to the world in 2021/ Jan-Jun 2023



3. Thai Exports Quantity and Value of other than dog or cat food (2309.90) to the world in 2021/ Jan-Jun 2023





Update สถิติการนำเข้า-ส่งออก ประจำเดือนกรกฎาคม 2566

คาดว่าจะส่งให้สมาชิกประมาณปลายเดือนสิงหาคม 2566

