

Figures of Thai Export of Pet Food in Jan-Mar 2023

I. Explanation Thai H.S. code of Pet Food Products

II. Accumulated statistic **Jan-Mar 2023**

1. Thai **Exports** of Pet Food Products to the world
2. Thai **Exports** of Pet Food Products to USA, Middle East, EU, Japan, China and the World

III. Graph : Monthly statistic in **2021/ Jan-Mar 2023**

1. Graph: Thai Exports Quantity and Value of **Preparations of a kind used in animal feeding (2309)** to the world
2. Graph: Thai Exports Quantity and Value of **Dog or cat food, put up for retail sale (2309.10)** to the world
3. Thai Exports Quantity and Value of **other than dog or cat food (2309.90)** to the world



I. Explanation Thai H.S. code of Pet Food Products

ตัวเลขที่ใช้ในการแถลงข่าวสินค้าอาหารสัตว์เลี้ยงของกระทรวงพาณิชย์ ม.ค.- มี.ค.2566 ใช้พิกัด 2309 หมายถึงสินค้าอาหารสัตว์เลี้ยงสำหรับสุนัขหรือแมว และสัตว์เลี้ยงชนิดอื่นๆ

| Product / H.S. Code | Product Description | Quantity (Ton) | | % Growth | %Share | Value (Million Baht) | | % Growth | %Share | Value (Million USD) | | % Growth | %Share |
|---------------------|--|----------------|--------------|----------|--------|----------------------|--------------|----------|--------|---------------------|--------------|----------|--------|
| | | Jan-Mar 2022 | Jan-Mar 2023 | | | Jan-Mar 2022 | Jan-Mar 2023 | | | Jan-Mar 2022 | Jan-Mar 2023 | | |
| 2309 | Preparations of a kind used in animal feeding | 296,173 | 255,211 | -14 | 100 | 24,185 | 19,901 | -18 | 100 | 741 | 589 | -20 | 100 |
| 2309.10 | Dog or cat food, put up for retail sale | 210,130 | 173,607 | -17 | 68 | 20,811 | 16,572 | -20 | 83 | 637 | 491 | -23 | 83 |
| 2309.90 | Other preparations of a kind used in animal feeding (other than dog or cat food) | 86,043 | 81,605 | -5 | 32 | 3,374 | 3,329 | -1 | 17 | 103 | 99 | -5 | 17 |

Source : www.moc.go.th Prepared by : Thai Pet Food Trade Association

กระทรวงพาณิชย์

- ยอดส่งออกอาหารสัตว์เลี้ยงกระทรวงพาณิชย์นำไปแถลงข่าว **ใช้พิกัด 2309** ซึ่งแบ่งออกเป็น 2 ประเภท ได้แก่
- (1) อาหารสุนัขหรือแมว จัดทำขึ้นเพื่อการขายปลีก ภายใต้พิกัด 2309.10
 - (2) อาหารสัตว์อื่นๆที่ไม่ใช่สุนัขหรือแมว ภายใต้พิกัด 2309.90

สมาคมการค้าอาหารสัตว์เลี้ยงไทย

สมาชิกสมาคมฯ ผลิตสินค้าอาหารสัตว์เลี้ยงแบบเปียก สำหรับสุนัขหรือแมว **อยู่ภายใต้พิกัด 2309.10** ซึ่งพิกัดนี้ได้รวมสินค้าอาหารสัตว์เลี้ยงทั้งแบบเปียกและแบบแห้ง

I. Explanation Thai H.S. code of Pet Food Products

พิกัดศุลกากรไทย สินค้าอาหารสัตว์เลี้ยงสำหรับสุนัขหรือแมว
และการส่งออกสินค้าดังกล่าวของไทยไปทั่วโลก ปี **2013-2022**

สินค้าอาหารสัตว์เลี้ยงสำหรับสุนัขหรือแมว ที่สมาชิกสมาคมฯ ผลิต
เป็นชนิดเปียกและมีเนื้อสัตว์เป็นส่วนผสม ซึ่งจะอยู่ภายใต้พิกัดย่อย **2309.10.10**

| Thai H.S. Code | Product Description | Common name | Quantity (Ton) | | | | | | | | | | %Share 2021 | %Share 2022 |
|-------------------|---|---|----------------|---------|---------|---------|---------|---------|---------|---------|---------|---------|-------------|-------------|
| | | | 2013 | 2014 | 2015 | 2016 | 2017 | 2018 | 2019 | 2020 | 2021 | 2022 | | |
| -2309.10 | - อาหารสุนัขหรือแมว จัดทำขึ้นเพื่อ การขายปลีก | - Dog or cat food, put up for retail sale | 377,612 | 403,615 | 426,667 | 455,970 | 481,678 | 533,422 | 540,902 | 609,001 | 720,694 | 818,281 | 100 | 100 |
| -2309.10.10 | -- ที่มีเนื้อสัตว์ | -- Containing meat | 274,319 | 288,600 | 290,935 | 309,102 | 344,702 | 460,186 | 477,922 | 539,234 | 639,292 | 747,354 | 89 | 91 |
| ---2309.10.10.001 | --- ปลาบรรจุภาชนะที่ อากาศผ่าน เข้าออกไม่ได้ | --- Fish in airtight containers | 64,381 | 65,530 | 65,652 | 70,749 | 73,621 | 86,295 | 85,211 | 93,093 | 122,192 | 133,763 | 19 | 18 |
| ---2309.10.10.090 | --- อื่นๆ | --- Other | 209,938 | 223,069 | 225,283 | 238,353 | 271,051 | 373,892 | 392,676 | 446,141 | 517,100 | 613,554 | 81 | 82 |
| --2309.10.90 | -- อื่นๆ (ไม่มีเนื้อสัตว์) | -- Other | 103,316 | 115,017 | 135,742 | 146,872 | 137,006 | 73,235 | 63,022 | 69,768 | 81,405 | 70,965 | 11 | 9 |

Source : www.moc.go.th Prepared by : Thai Pet Food Trade Association

หมายเหตุ

สมาคมการค้าอาหารสัตว์เลี้ยงไทย

ในที่ประชุมวิสามัญ ครั้งที่ 1/2566 วันที่ 9 กุมภาพันธ์ 2566 ประเมินว่าการส่งออกสินค้าอาหารสัตว์เลี้ยงประเภท Wet Pet Food ที่เกี่ยวข้องกับสมาชิก TPFA มีสัดส่วนปริมาณ 60 % และสัดส่วนมูลค่า 75% (พิจารณาจากสมมติฐาน การส่งประเมินข้อมูลเผยแพร่สู่สาธารณะของสมาชิก ในช่วงปี 2565)



II. Accumulated statistic **Jan-Mar 2023**

1. Thai **Exports** of Pet Food Products to the world
2. Thai **Exports** of Pet Food Products to USA, Middle East, EU, Japan, China and the World

1. Thai Exports of Pet Food Products to the world in Jan-Mar 2023

| Product / H.S. Code | Product Description | Quantity (Ton) | | % Growth | %Share | Value (Million Baht) | | % Growth | %Share | Value (Million USD) | | % Growth | %Share |
|---------------------|---|----------------|--------------|----------|--------|----------------------|--------------|----------|--------|---------------------|--------------|----------|--------|
| | | Jan-Mar 2022 | Jan-Mar 2023 | | | Jan-Mar 2022 | Jan-Mar 2023 | | | Jan-Mar 2022 | Jan-Mar 2023 | | |
| -2309.10 | - Dog or cat food, put up for retail sale | 210,130 | 173,607 | -17 | 100 | 20,811 | 16,572 | -20 | 100 | 637 | 491 | -23 | 100 |
| -2309.10.10 | -- Containing meat | 194,207 | 162,138 | -17 | 93 | 19,360 | 15,330 | -21 | 93 | 593 | 454 | -23 | 93 |
| ---2309.10.10.001 | --- Fish in airtight containers | 36,814 | 21,942 | -40 | 14 | 4,752 | 3,084 | -35 | 20 | 146 | 91 | -37 | 20 |
| ---2309.10.10.090 | --- Other | 157,382 | 140,183 | -11 | 86 | 14,607 | 12,246 | -16 | 80 | 447 | 362 | -19 | 80 |
| -2309.10.90 | -- Other (Without meat) | 15,934 | 11,481 | -28 | 7 | 1,453 | 1,242 | -14 | 7 | 44 | 37 | -17 | 7 |

- ตัวเลขการส่งออกสินค้าอาหารสัตว์เลี้ยง จากกระทรวงพาณิชย์ ภายใต้พิกัด **2309.10.10** ประจำเดือน ม.ค.-มี.ค. 2023 มีปริมาณ **162,138** ตัน มูลค่า **15,330** ล้านบาท

- ดังนั้น สินค้าอาหารสัตว์เลี้ยงประเภท Wet Pet Food ที่เกี่ยวข้องกับ TPFA โดยใช้สัดส่วนปริมาณ **60%** และมูลค่า **75%** จะเท่ากับ ปริมาณ **97,283** ตัน และมูลค่า **11,498** ล้านบาท โดยประมาณ

2. Thai Exports of Pet Food(Dog or Cat) Products to USA, Middle east, EU, Japan, China and the World in Jan-Mar 2023

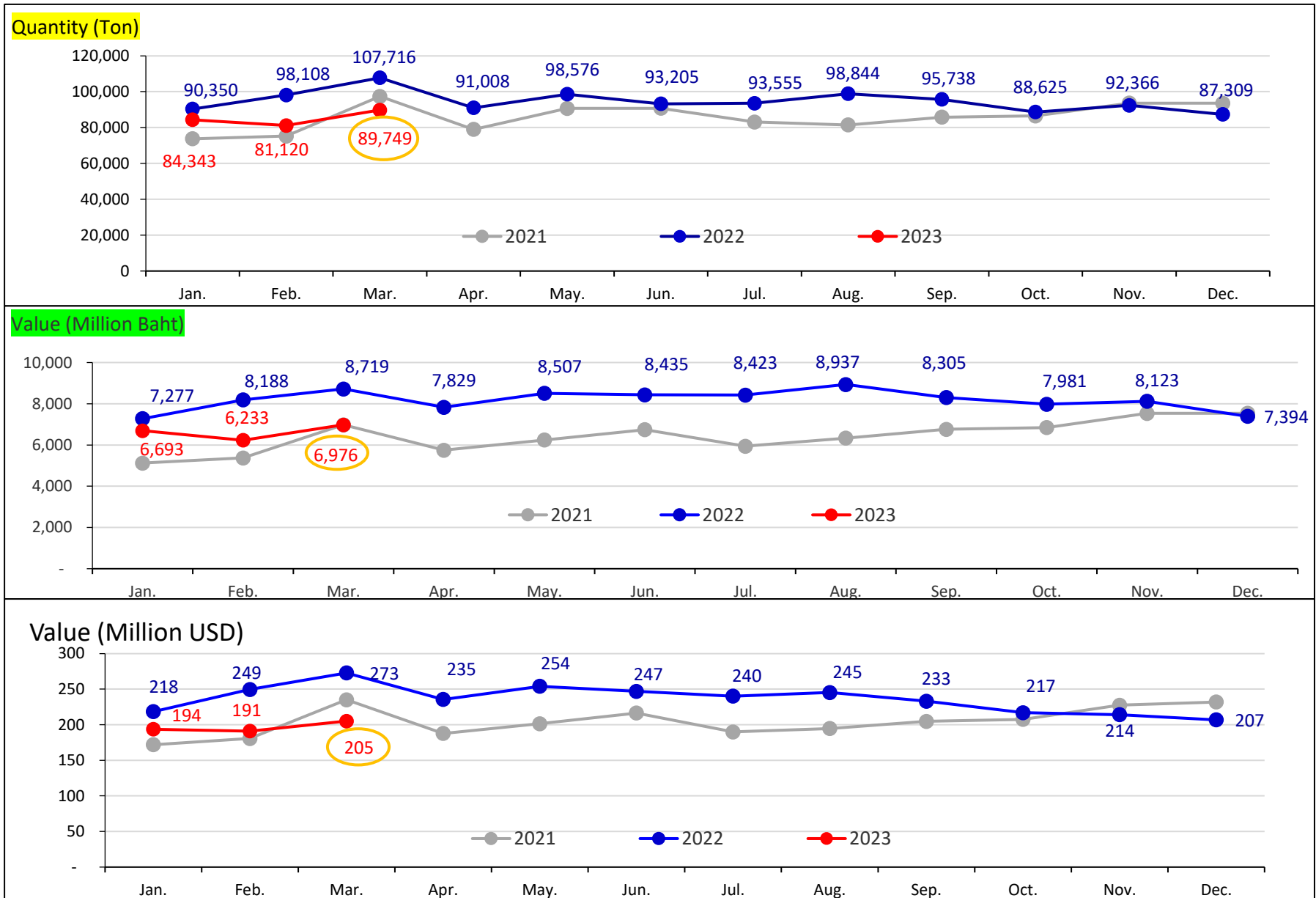
| Product / H.S. Code | Country | Quantity (Ton) | | % Growth | %Share | Value (million Baht) | | % Growth | %Share | Value (million USD) | | % Growth | %Share |
|--|------------------|----------------|--------------|----------|--------|----------------------|--------------|----------|--------|---------------------|--------------|----------|--------|
| | | Jan-Mar 2022 | Jan-Mar 2023 | | | Jan-Mar 2022 | Jan-Mar 2023 | | | Jan-Mar 2022 | Jan-Mar 2023 | | |
| Petfood (Fish in airtight containers) 2309.10.10.001 | World | 36,814 | 21,942 | -40 | 100 | 4,752 | 3,084 | -35 | 100 | 91 | 146 | 59 | 100 |
| | U.S.A. | 8,209 | 5,133 | -37 | 23 | 1,512 | 927 | -39 | 30 | 46 | 27 | -41 | 19 |
| | EU (28) | 7,857 | 3,758 | -109 | 17 | 1,240 | 648 | -48 | 21 | 4 | 2 | -50 | 1 |
| | Japan | 5,665 | 4,825 | -15 | 22 | 684 | 600 | -12 | 19 | 21 | 18 | -15 | 12 |
| | China | 1,521 | 690 | -55 | 3 | 204 | 104 | -49 | 3 | 6 | 3 | -51 | 2 |
| | Middle east (15) | 322 | 193 | -40 | 1 | 37 | 27 | -27 | 1 | 1 | 0.1 | -93 | 0 |
| | Other | 17,339 | 7,344 | -58 | 33 | 1,075 | 779 | -27 | 25 | 13 | 95 | 634 | 65 |
| Petfood (Other) 2309.10.10.090 | World | 157,382 | 140,183 | -11 | 100 | 14,607 | 12,246 | -16 | 100 | 447 | 362 | -19 | 100 |
| | U.S.A. | 30,253 | 19,849 | -34 | 14 | 5,201 | 3,351 | -36 | 27 | 159 | 99 | -38 | 27 |
| | Japan | 20,523 | 19,496 | -5 | 14 | 1,052 | 969 | -8 | 8 | 54 | 56 | 3 | 16 |
| | EU (28) | 12,014 | 7,738 | -36 | 6 | 1,818 | 1,280 | -30 | 10 | 6 | 4 | -32 | 1 |
| | Middle east (15) | 4,163 | 4,205 | 1 | 3 | 309 | 333 | 8 | 3 | 1 | 1 | 4 | 0 |
| | China | 1,645 | 904 | -45 | 1 | 270 | 154 | -43 | 1 | 8 | 5 | -45 | 1 |
| | Other | 88,784 | 87,992 | -1 | 63 | 5,956 | 6,158 | 3 | 50 | 219 | 198 | -10 | 55 |
| Total of Pet Food Products of 2309.10.10 | | 194,196 | 162,125 | -17 | 100 | 19,359 | 15,330 | -21 | 100 | 539 | 508 | -6 | 100 |



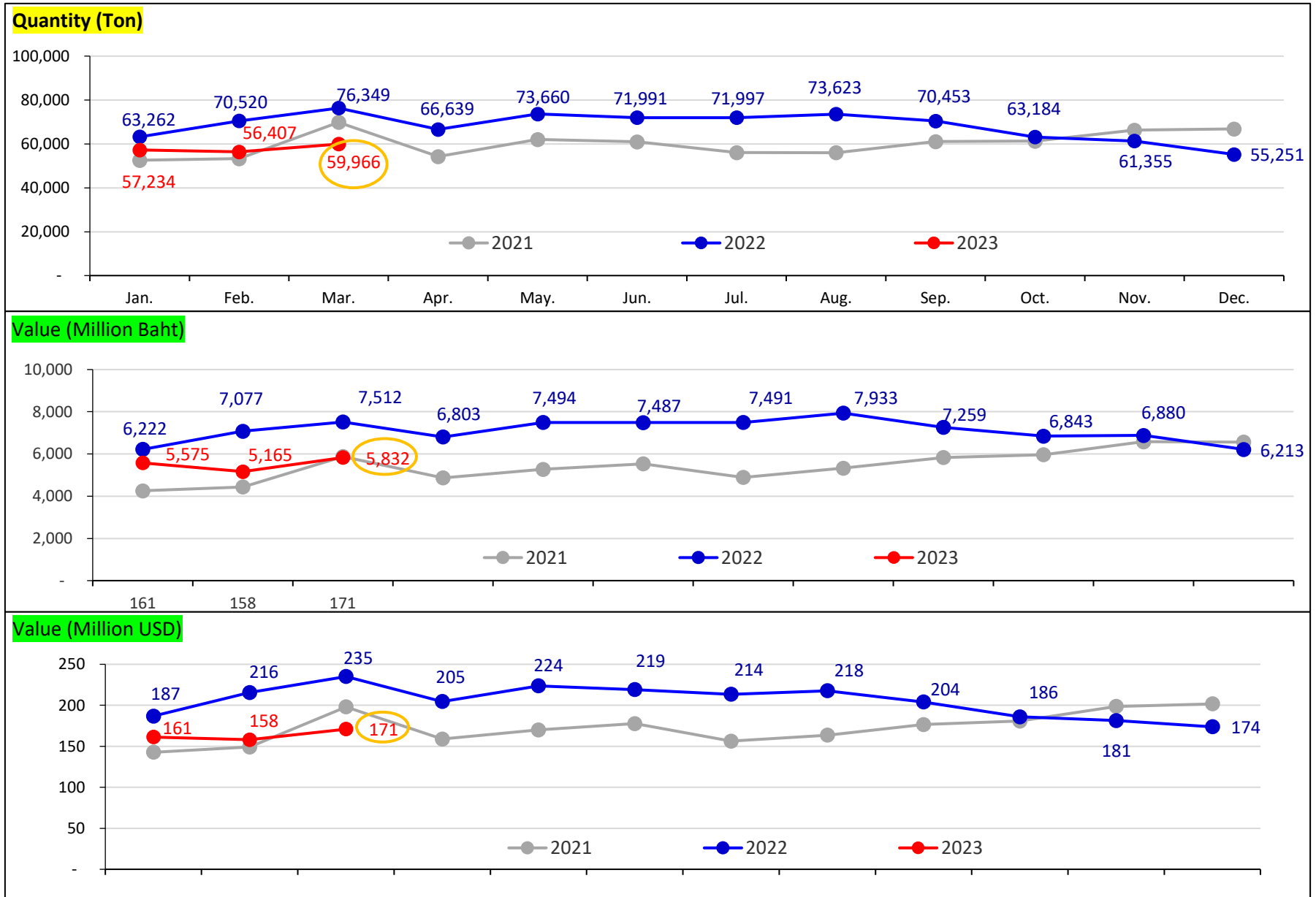
III. Graph : Monthly statistic in 2021/ Jan-Mar 2023

1. Graph: Thai Exports Quantity and Value of Preparations of a kind used in animal feeding (2309) to the world
2. Graph: Thai Exports Quantity and Value of Dog or cat food, put up for retail sale (2309.10) to the world
3. Graph: Thai Exports Quantity and Value of other than dog or cat food (2309.90) to the world

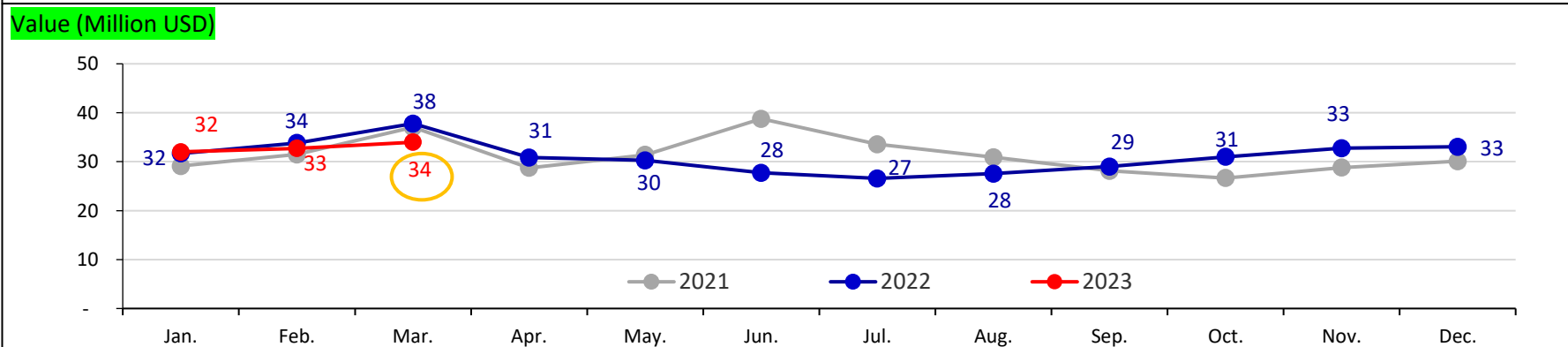
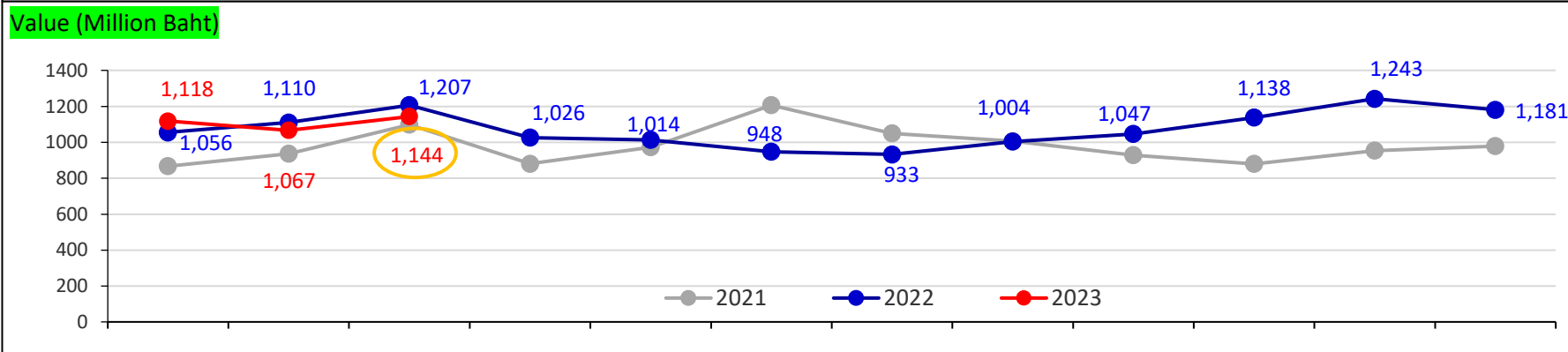
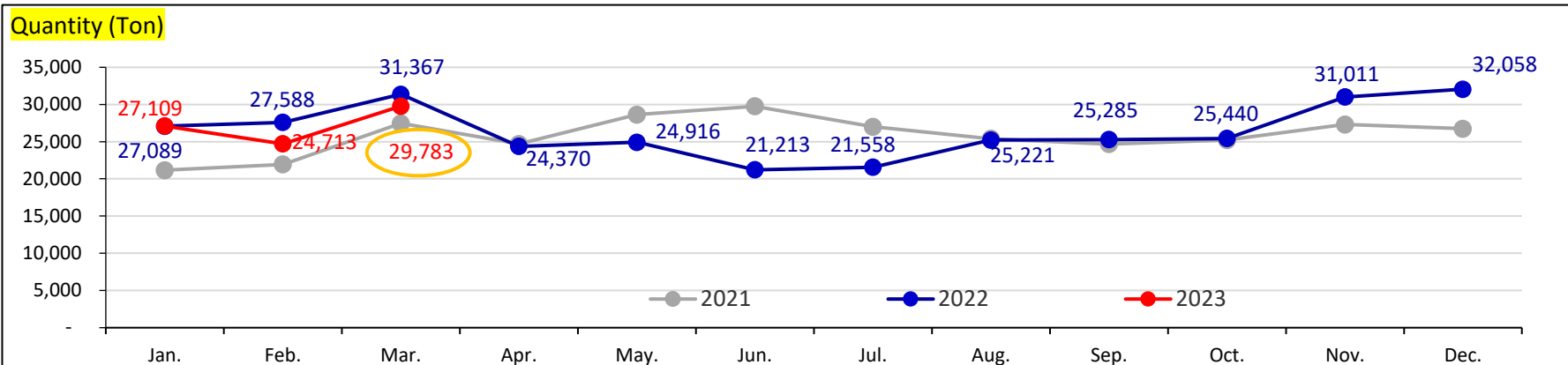
1.Graph: Thai Exports Quantity and Value of Preparations of a kind used in animal feeding (2309) to the world in 2021/ Jan-Mar 2023



2. Graph: Thai Exports Quantity and Value of Dog or cat food, put up for retail sale (2309.10) to the world in 2021/ Jan-Mar 2023



3. Thai Exports Quantity and Value of other than dog or cat food (2309.90) to the world in 2021/ Jan-Mar 2023





Update สถิติการนำเข้า-ส่งออก ประจำเดือนเมษายน 2566

คาดว่าจะส่งให้สมาชิกประมาณปลายเดือนพฤษภาคม 2566

