

TTIA/TPFA Summary of Export Products to the World in 2023-2024 (Jan-Mar)



No.	Product / H.S. Code	Quantity (Ton)			%Growth 24/23 (Jan-Mar)	%Share 2024 (Jan-Mar)	Value (Million Baht)			%Growth 24/23 (Jan-Mar)	%Share 2024 (Jan-Mar)	Value (Million USD)			%Growth 24/23 (Jan-Mar)	%Share 2024 (Jan-Mar)
		2023	2023 (Jan-Mar)	2024 (Jan-Mar)			2023	2023 (Jan-Mar)	2024 (Jan-Mar)			2023	2023 (Jan-Mar)	2024 (Jan-Mar)		
1	Canned / Pouch Tuna + Tuna Loin 1604.14	444,589	114,592	133,568	17	38	71,990	17,755	20,970	18	46	2,087	527	594	13	46
2	Sardine 1604.13.11	40,689	9,703	10,548	9	3	3,934	908	977	8	2	114	27	28	3	2
3	Salmon 1604.11.10	9,649	2,814	3,234	15	1	2,754	791	786	-1	2	80	23	22	-5	2
4	Mackerel 1604.15.10	16,078	4,157	4,192	1	1	1,804	449	443	-1	1	52	13	13	-6	1
Total of Fish products no 1 - 4		511,006	131,267	151,542	8	43	80,481	19,904	23,175	-67	51	2,334	590	657	1	51
5	Dog/cat food for retail sale 2309.10	698,413	173,607	197,158	14	57	72,250	16,463	21,997	34	49	2,092	487	623	28	49
Grand total no 1-5		1,209,419	304,873	348,700	14	100	152,731	36,367	45,172	24	100	4,426	1,077	1,280	19	100



Remark

1. Fish* → TTIA: ที่มาข้อมูล www.moc.go.th

2. Petfood* → TPFA: ที่มาข้อมูล www.moc.go.th และในที่ประชุมวิสามัญ ครั้งที่ 1/2566 วันที่ 9 กุมภาพันธ์ 2566 ประเมินว่าการส่งออกสินค้าอาหารสัตว์เลี้ยงประเภท Wet Pet Food ที่เกี่ยวข้องกับสมาชิก TPFA มีสัดส่วนปริมาณ 60% และสัดส่วนมูลค่า 75% (พิจารณาจากสมมติฐานการประเมินข้อมูลเผยแพร่สู่สาธารณะของสมาชิก ในช่วงปี 2022)

Figures of Thai Export of Pet Food in Jan-Mar 2024

I. Explanation Thai H.S. code of Pet Food Products

II. Accumulated statistic **Jan-Mar 2024**

1. Thai **Exports** of Pet Food Products to the world
2. Thai **Exports** of Pet Food Products to USA, Middle East, EU, Japan, China and the World

III. Graph : Monthly statistic in **2022/ Jan-Mar 2024**

1. Thai Exports Quantity and Value of **Preparations of a kind used animal feeding (2309)** to the world
2. Thai Exports Quantity and Value of **Dog or cat food, put up for retail sale (2309.10)** to the world
3. Thai Exports Quantity and Value of **Other than dog or cat food (2309.90)** to the world

IV. Yearly statistic in **2021-2023**

1. Thai **Exports** of Pet Food Products **Containing meat** to EU, Japan, U.S.A., China, Middle East and Others
2. Thai **Exports** of Pet food (2309.10) to the World



I. Explanation Thai H.S. code of Pet Food Products

ตัวเลขที่ใช้ในการแปลงข่าวสินค้าอาหารสัตว์เลี้ยงของกระทรวงพาณิชย์ ม.ค.-มี.ค. 2024 ใช้พิกัด 2309 หมายถึงสินค้าอาหารสัตว์เลี้ยงสำหรับสุนัขหรือแมว และสัตว์เลี้ยงชนิดอื่นๆ

Product / H.S. Code	Product Description	Quantity (Ton)		%Growth	%Share	Value (Million Baht)		%Growth	%Share	Value (Million USD)		%Growth	%Share
		Jan-Mar 2023	Jan-Mar 2024			Jan-Mar 2023	Jan-Mar 2024			Jan-Mar 2023	Jan-Mar 2024		
2309	Preparations of a kind used in animal feeding	255,231	252,287	-1	100	19,793	24,876	26	100	586	705	20	100
2309.10	Dog or cat food, put up for retail sale	173,607	197,158	14	78	16,463	21,997	34	88	487	623	28	88
2309.90	Other preparations of a kind used in animal feeding (other than dog or cat food)	81,625	55,129	-32	22	3,330	2,879	-14	12	99	82	-17	12

Source : www.moc.go.th

Prepared by : Thai Pet Food Trade Association

กระทรวงพาณิชย์

ยอดส่งออกอาหารสัตว์เลี้ยงกระทรวงพาณิชย์นำไปแปลงข่าว ใช้พิกัด 2309 ซึ่งแบ่งออกเป็น 2 ประเภท ได้แก่

- (1) อาหารสุนัขหรือแมว จัดทำขึ้นเพื่อการขายปลีก ภายใต้พิกัด 2309.10
- (2) อาหารสัตว์อื่นๆที่ไม่ใช่สุนัขหรือแมว ภายใต้พิกัด 2309.90

สมาคมการค้าอาหารสัตว์เลี้ยงไทย

สมาชิกสมาคมฯ ผลิตสินค้าอาหารสัตว์เลี้ยงแบบเปียก สำหรับสุนัขหรือแมว อยู่ภายใต้พิกัด 2309.10 ซึ่งพิกัดนี้ได้รวมสินค้าอาหารสัตว์เลี้ยงทั้งแบบเปียกและแบบแห้ง

I. Explanation Thai H.S. code of Pet Food Products

พิกัดศุลกากรไทย สินค้าอาหารสัตว์เลี้ยงสำหรับสุนัขหรือแมว
และการส่งออกสินค้าดังกล่าวของไทยไปทั่วโลก ปี **2014-2023**

สินค้าอาหารสัตว์เลี้ยงสำหรับสุนัขหรือแมว ที่สมาชิกสมาคมฯ ผลิต
เป็นชนิดเปียกและมีเนื้อสัตว์เป็นส่วนผสม ซึ่งจะอยู่ภายใต้พิกัดย่อย **2309.10.10**

Thai H.S. Code	Product Description	Common name	Quantity (Ton)										%Share 2022	%Share 2023
			2014	2015	2016	2017	2018	2019	2020	2021	2022	2023		
-2309.10	- อาหารสุนัขหรือแมว จัดทำขึ้นเพื่อ การขายปลีก	- Dog or cat food, put up for retail sale	403,615	426,667	455,970	481,678	533,422	540,902	609,001	720,795	818,279	698,413	100	100
--2309.10.10	-- ที่มีเนื้อสัตว์	-- Containing meat	288,600	290,935	309,102	344,702	460,186	477,922	539,234	639,475	747,351	649,210	91	93
---2309.10.10.001	--- ปลาบรรจุภาชนะที่ อากาศผ่านเข้าออกไม่ได้	--- Fish in airtight containers	65,530	65,652	70,749	73,621	86,295	85,211	93,093	122,213	133,763	115,575	18	18
---2309.10.10.090	--- อื่นๆ	--- Other	223,069	225,283	238,353	271,051	373,892	392,676	446,141	517,261	613,551	533,622	82	82
--2309.10.90	-- อื่นๆ (ไม่มีเนื้อสัตว์)	-- Other	115,017	135,742	146,872	137,006	73,235	63,022	69,768	81,324	70,965	49,216	9	7

Source : www.moc.go.th

Prepared by : Thai Pet Food Trade Association

หมายเหตุ

สมาคมการค้าอาหารสัตว์เลี้ยงไทย

ในที่ประชุมวิสามัญ ครั้งที่ 1/2566 วันที่ 9 กุมภาพันธ์ 2566 ประเมินว่าการส่งออกสินค้าอาหารสัตว์เลี้ยงประเภท Wet Pet Food ที่เกี่ยวข้องกับสมาชิก TPFA มีสัดส่วนปริมาณ 60 % และสัดส่วนมูลค่า 75% (พิจารณาจากสมมติฐานการส่งประเมินข้อมูลเผยแพร่สู่สาธารณะของสมาชิก ในช่วงปี 2565)



II. Accumulated statistic **Jan-Mar 2024**

1. Thai **Exports** of Pet Food Products to the world
2. Thai **Exports** of Pet Food Products to USA, Middle East, EU, Japan, China and the World

1. Thai Exports of Pet Food Products to the world in Jan-Mar 2024

Product / H.S. Code	Product Description	Quantity (Ton)		%Growth	%Share	Value (Million Baht)		%Growth	%Share	Value (Million USD)		%Growth	%Share
		Jan-Mar 2023	Jan-Mar 2024			Jan-Mar 2023	Jan-Mar 2024			Jan-Mar 2023	Jan-Mar 2024		
-2309.10	- Dog or cat food, put up for retail sale	173,607	197,158	14	100	16,463	21,997	34	100	487	623	28	100
-2309.10.10	-- Containing meat	162,125	181,585	12	92	15,221	20,414	34	93	451	578	28	93
---2309.10.10.001	--- Fish in airtight containers	21,942	38,690	76	21	3,084	6,104	98	30	91	173	89	30
---2309.10.10.090	--- Other	140,183	142,896	2	79	12,137	14,311	18	70	359	405	13	70
--2309.10.90	-- Other (Without meat)	11,481	15,572	36	8	1,242	1,583	27	7	37	45	22	7

- ตัวเลขการส่งออกสินค้าอาหารสัตว์เลี้ยง จากกระทรวงพาณิชย์ ภายใต้พิกัด **2309.10.10** ประจำเดือน ม.ค.-มี.ค. 2024 มีปริมาณ **181,585** ตัน มูลค่า **20,414** ล้านบาท

- ดังนั้น สินค้าอาหารสัตว์เลี้ยงประเภท Wet Pet Food ที่เกี่ยวข้องกับ TPFA โดยใช้สัดส่วนปริมาณ **60%** และมูลค่า **75%** จะเท่ากับ ปริมาณ **108,951** ตัน และมูลค่า **15,311** ล้านบาท โดยประมาณ

2. Thai Exports of Pet Food (Dog or Cat) Products to USA, Middle east, EU, Japan, China and the World in Jan-Mar 2024

Product / H.S. Code	Country	Quantity (Ton)		%Growth	%Share	Value (million Baht)		%Growth	%Share	Value (million USD)		%Growth	%Share
		Jan-Mar 2023	Jan-Mar 2024			Jan-Mar 2023	Jan-Mar 2024			Jan-Mar 2023	Jan-Mar 2024		
		Petfood (Dog or cat food, put up for retail sale) 2309.10	World			173,607	197,158			14	100		
U.S.A.	25,793		31,477	22	16	4,420	6,736	52	31	131	191	46	31
EU (28)	12,977		21,052	38	11	2,208	3,738	69	17	65	106	62	17
Japan	27,740		30,453	10	15	2,680	2,967	11	13	79	84	6	13
Middle east (15)	4,625		6,110	32	3	376	582	55	3	11	16	48	3
China	1,605		2,133	33	1	261	332	27	2	8	9	21	2
Other	100,866		105,933	5	54	6,519	7,642	17	35	193	216	12	35

2. Thai Exports of Pet Food (Dog or Cat) Products to USA, Middle east, EU, Japan, China and the World in Jan-Mar 2024

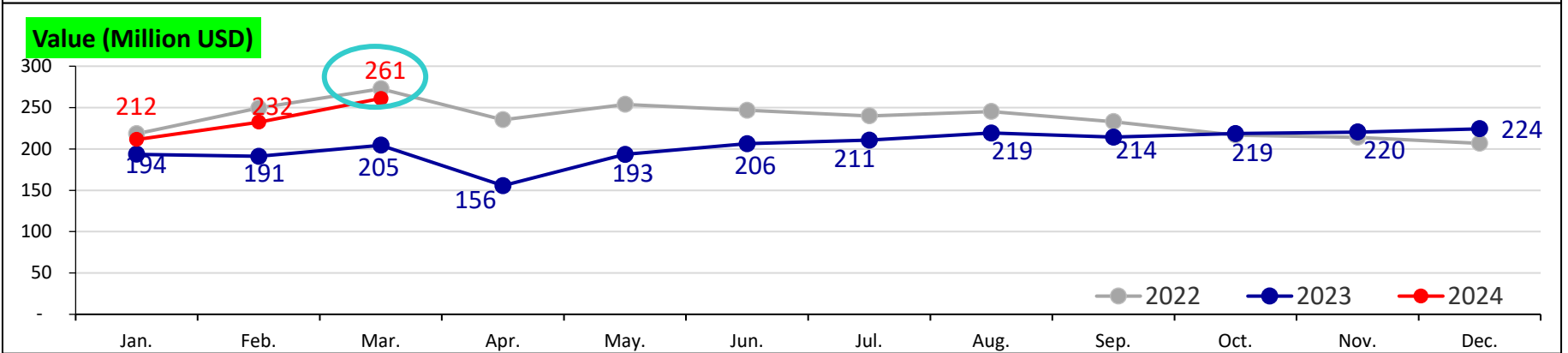
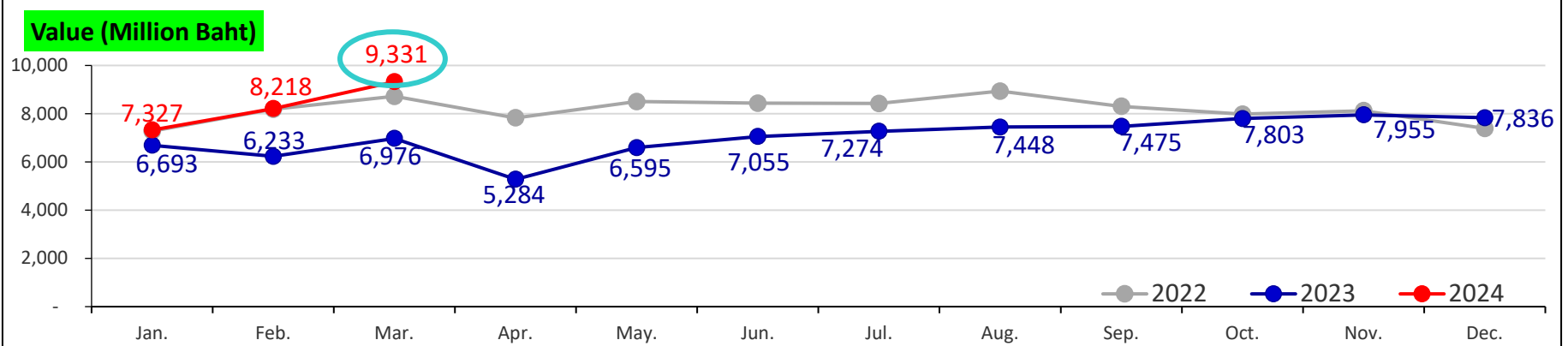
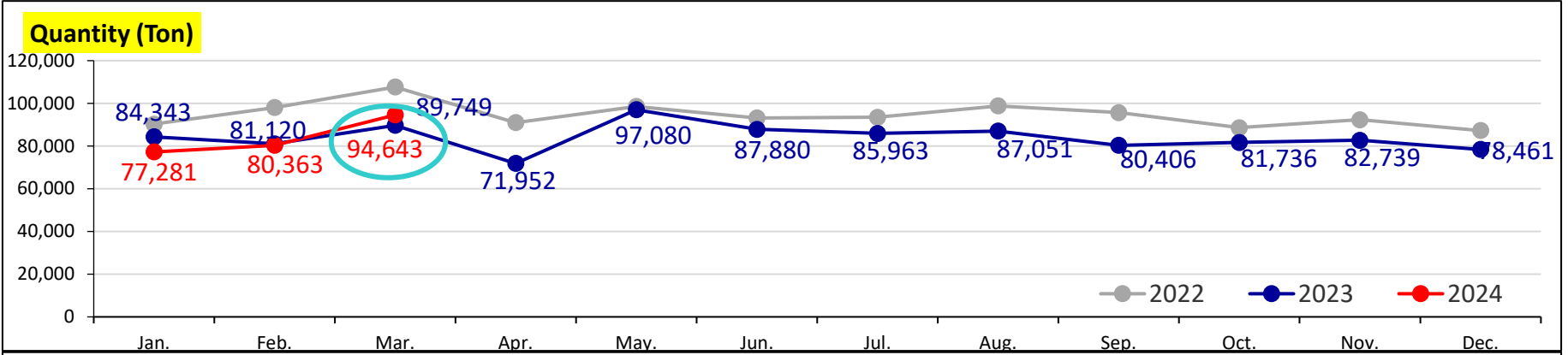
Product / H.S. Code	Country	Quantity (Ton)		%Growth	%Share	Value (million Baht)		%Growth	%Share	Value (million USD)		%Growth	%Share
		Jan-Mar 2023	Jan-Mar 2024			Jan-Mar 2023	Jan-Mar 2024			Jan-Mar 2023	Jan-Mar 2024		
Petfood (Fish in airtight containers) 2309.10.10.001	World	21,942	38,690	76	100	3,084	6,104	98	100	91	173	89	100
	U.S.A.	5,133	8,566	67	22	927	1,851	100	30	27	52	91	30
	EU (28)	3,758	8,167	54	21	648	1,471	127	24	19	42	117	24
	Japan	4,825	9,719	101	25	600	1,210	102	20	18	34	93	20
	China	690	1,235	79	3	104	198	91	3	3	6	82	3
	Middle east (15)	193	461	139	1	27	71	161	1	1	2	152	1
	Other	7,344	10,543	44	27	779	1,303	67	21	23	37	59	21
Petfood (Other) 2309.10.10.090	World	140,183	142,896	2	100	12,137	14,311	18	100	359	405	13	100
	U.S.A.	19,849	20,643	4	14	3,351	4,507	35	31	99	128	29	31
	EU (28)	7,738	11,255	45	8	1,280	1,949	52	14	38	55	46	14
	Japan	21,123	19,734	-7	14	1,899	1,639	-14	11	56	46	-17	11
	Middle east (15)	4,205	5,356	27	4	333	483	45	3	10	14	38	3
	China	904	878	-3	1	154	133	-14	1	5	4	-18	1
	Other	86,366	85,029	-2	60	5,119	5,599	9	39	152	159	5	39
Total of Pet Food Products of 2309.10.10		162,125	181,585	12	100	15,221	20,414	34	100	451	578	28	100



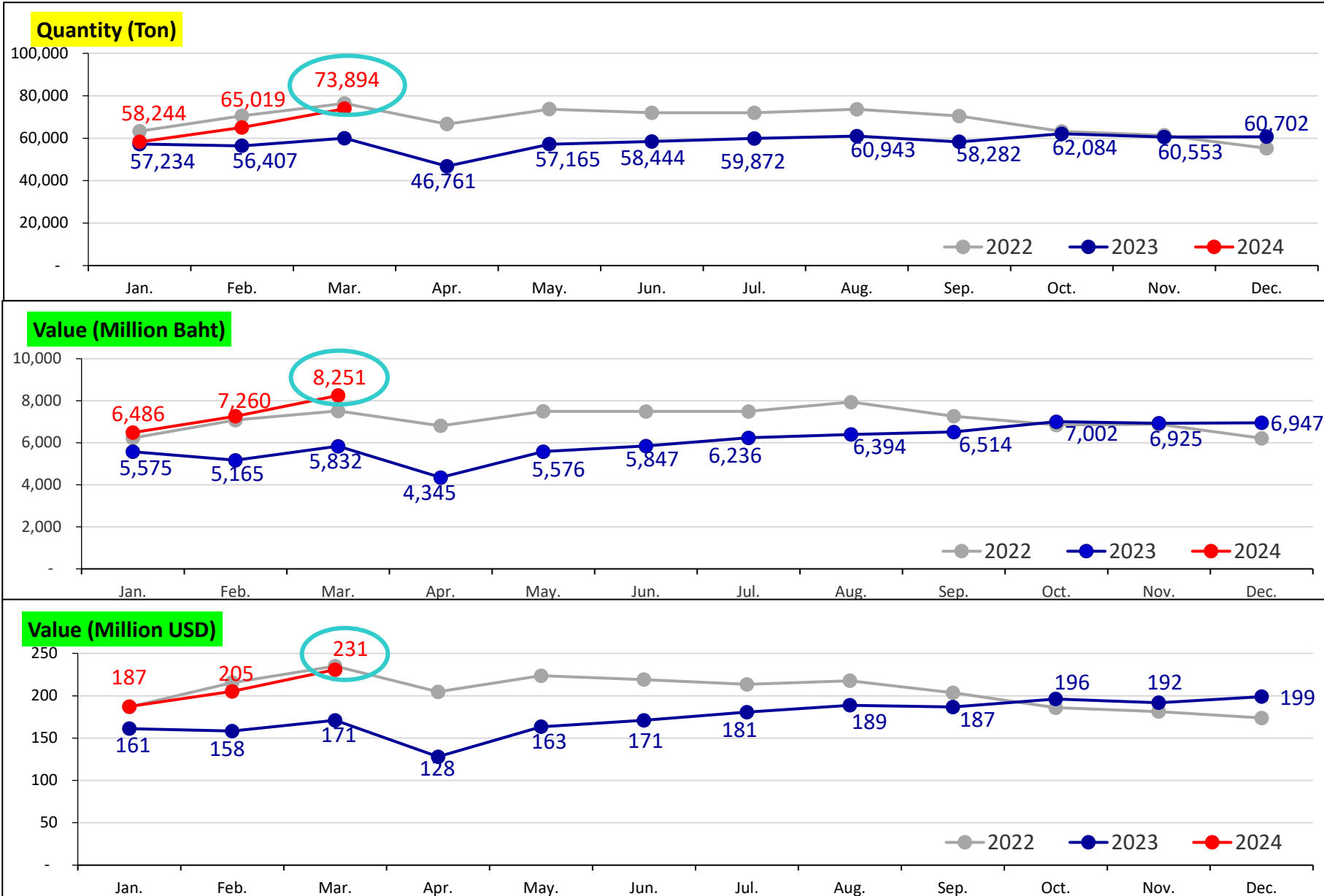
III. Graph : Monthly statistic in 2022/Jan-Mar 2024

1. Thai Exports Quantity and Value of Preparations of a kind used in animal feeding (2309) to the world
2. Thai Exports Quantity and Value of Dog or cat food, put up for retail sale (2309.10) to the world
3. Thai Exports Quantity and Value of Other than dog or cat food (2309.90) to the world

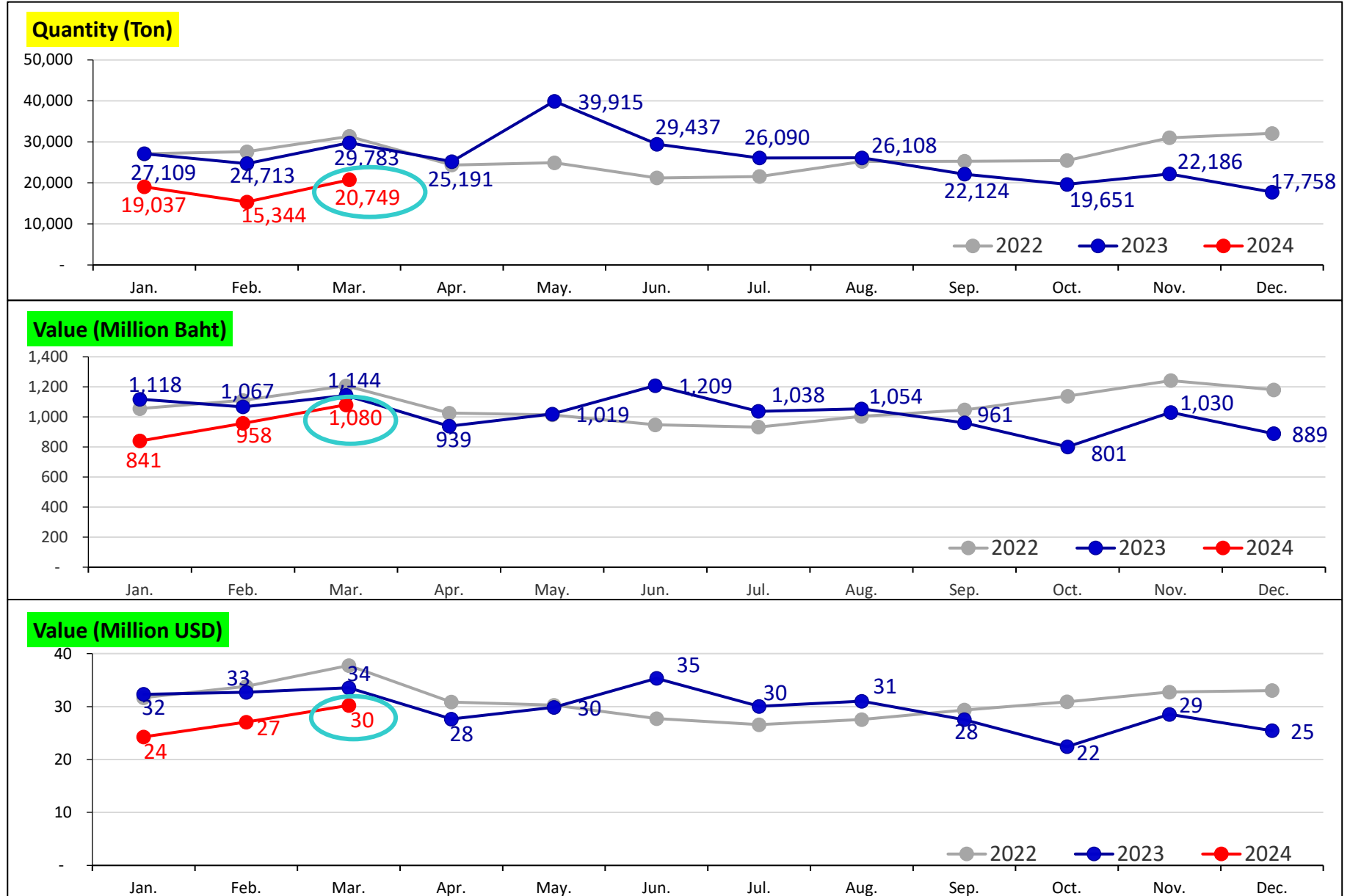
1. Thai Exports Quantity and Value of Preparations of a kind used in animal feeding (2309) to the world in 2022/Jan-Mar 2024



2. Thai Exports Quantity and Value of Dog or cat food, put up for retail sale (2309.10) to the world in 2022/Jan-Mar 2024



3. Thai Exports Quantity and Value of Other than dog or cat food (2309.90) to the world in 2022/Jan-Mar 2024





IV. Yearly statistic in 2021-2023

1. Thai **Exports** of Pet Food Products **Containing meat** to EU, Japan, U.S.A., China, Middle East and Others
2. Thai **Exports** of Pet food (2309.10) to the World in 2021-2023

1. Thai Exports of Pet Food Products Containing meat To EU, Japan, U.S.A., China, Middle East and Others in 2021-2023

Product / H.S. Code	Country	Quantity (Ton)			%Growth		%Share		Value (Million Baht)			%Growth		%Share		Value (Million USD)			%Growth		%Share	
		2021	2022	2023	22/21	23/22	2022	2023	2021	2022	2023	22/21	23/22	2022	2023	2021	2022	2023	22/21	23/22	2022	2023
Petfood (Dog or cat food, put up for retail sale) 2309.10	World	720,795	818,279	698,413	14	-15	100	100	65,391	85,211	72,250	30	-15	100	100	2,074	2,461	2,092	19	-15	100	100
	U.S.A.	118,182	157,577	108,809	33	-31	19	16	19,632	27,963	20,572	42	-26	33	28	622	808	595	30	-26	33	28
	Japan	115,102	114,843	115,104	0	0	14	16	9,603	10,918	11,398	14	4	13	16	305	315	330	3	5	13	16
	EU (28)	67,956	76,062	60,104	12	-21	9	9	10,011	12,765	10,497	28	-18	15	15	318	370	304	17	-18	15	15
	Middle east (15)	14,916	17,845	15,982	20	-10	2	2	1,088	1,649	1,428	52	-13	2	2	34	47	41	38	-13	2	2
	China	12,977	14,552	7,768	12	-47	2	1	1,808	2,298	1,310	27	-43	3	2	57	66	38	14	-42	3	2
	Others	391,664	437,399	390,646	12	-11	53	56	23,249	29,617	27,045	27	-8.7	35	37	737	855	784	16	-8.2	35	37

1. Thai Exports of Pet Food Products Containing meat To EU, Japan, U.S.A., China, Middle East and Others in 2021-2023

Product / H.S. Code	Country	Quantity (Ton)			%Growth		%Share		Value (Million Baht)			%Growth		%Share		Value (Million USD)			%Growth		%Share	
		2021	2022	2023	22/21	23/22	2022	2023	2021	2022	2023	22/21	23/22	2022	2023	2021	2022	2023	22/21	23/22	2022	2023
Petfood (Fish in airtight containers) 2309.10.10.001	World	122,213	133,763	115,575	9	-14	100	100	14,347	18,063	17,096	26	-5	100	100	454	523	494	15	-6	100	100
	U.S.A.	21,220	30,632	26,170	44	-15	23	23	3,724	5,548	4,969	49	-10	31	29	118	161	143	36	-11	31	29
	EU (28)	23,487	24,090	20,607	3	-14	18	18	3,590	4,137	3,620	15	-12	23	21	114	121	105	6	-13	23	21
	Japan	24,195	22,788	27,667	-6	21	17	24	2,654	2,807	3,533	6	26	16	21	84	81	102	-4	26	15	21
	China	5,219	7,201	3,497	38	-51	5	3	644	1,074	572	67	-47	6	3	21	31	17	49	-46	6	3
	Middle east (15)	1,319	1,614	1,379	22	-15	1	1	139	245	166	77	-32	1	1	4.4	7.0	5	61	-32	1	1
	Others	46,772	47,438	36,256	1	-24	35	31	3,597	4,252	4,237	18	-0.3	24	25	114	123	122	8	-0.4	24	25
Petfood (Other) 2309.10.10.090	World	517,261	613,551	533,622	16	-15	100	100	42,659	59,583	50,135	40	-16	100	100	1,353	1,720	1,453	27	-15	100	100
	U.S.A.	75,228	119,506	77,586	59	-35	19	15	12,725	21,028	14,818	65	-30	35	30	403	607	429	51	-29	35	30
	Japan	85,455	84,266	82,517	-1	-2	14	15	6,321	7,072	7,343	12	4	12	15	201	204	213	1	5	12	15
	EU (28)	33,893	46,313	33,719	37	-27	8	6	4,730	7,520	5,776	59	-23	13	12	150	218	167	45	-23	13	11
	Middle east (15)	12,661	15,203	13,707	20	-10	2	3	859	1,275	1,185	48	-7	2	2	27	37	34	35	-6	2	2
	China	7,333	7,298	4,231	-0.5	-42	1	1	1,094	1,212	729	11	-40	2	1	35	35	21	0.03	-39	2	1
	Others	302,692	340,965	321,863	13	-6	56	60	16,930	21,476	20,284	27	-6	36	40	537	620	589	15	-5	36	41
Total of Pet Food Products of 2309.10.10		639,475	747,314	649,197	17	-13	100	100	57,006	77,646	67,231	36	-13	100	100	1,807	2,242	1,947	24	-13	100	100

2. Thai Exports of Pet food to the World in 2021-2023

Product description : Thai HS Code **2309 10** Dog or cat food, put up for retail sale

NO.	Country	Quantity (Ton)			%Growth		%Share	Value (Million Baht)			%Growth		%Share	Value (Million USD)			%Growth		%Share
		2021	2022	2023	21/22	22/23	2023	2021	2022	2023	21/22	22/23	2023	2021	2022	2023	21/22	22/23	2023
	WORLD	720,795	818,279	698,413	14	-15	100	65,391	85,211	72,250	30	-15	100	2,074	2,461	2,092	19	-15	100
1	U.S.A.	118,182	157,577	108,809	33	-31	16	19,632	27,963	20,572	42	-26	28	622	808	595	30	-26	28
2	JAPAN	115,102	114,843	115,104	-0.2	0.2	16	9,603	10,918	11,398	14	4	16	305	315	330	3	5	16
3	MALAYSIA	102,512	104,553	87,448	2	-16	13	4,622	5,303	4,445	15	-16	6	147	154	129	5	-16	6
4	ITALY	28,681	33,864	24,598	18	-27	4	4,351	5,698	4,274	31	-25	6	138	167	124	21	-26	6
5	AUSTRALIA	43,191	50,250	43,403	16	-14	6	3,858	5,134	4,000	33	-22	6	123	148	116	21	-22	6
6	PHILIPPINES	52,966	83,492	74,785	58	-10	11	2,277	3,707	3,421	63	-8	5	72	107	99	48	-7	5
7	TAIWAN	31,981	37,012	34,051	16	-8	5	2,203	3,156	2,836	43	-10	4	70	91	82	30	-9	4
8	UNITED KINGDOM	11,480	12,502	13,454	9	8	2	1,681	2,062	2,230	23	8	3	53	60	64	12	8	3
9	INDIA	34,826	37,203	33,385	7	-10	5	1,855	2,250	2,184	21	-3	3	59	65	63	11	-3	3
10	GERMANY	16,870	18,170	12,348	8	-32	2	2,212	2,942	2,138	33	-27	3	70	84	62	20	-27	3
	Top 10 Country	555,790	649,466	547,385	17	-16	78	52,294	69,134	57,498	32	-17	80	1,658	1,997	1,665	20	-17	80
	Others	165,005	168,813	151,028	2	-11	22	13,098	16,077	14,752	23	-8	20	416	463	428	11	-8	20



Update สถิติการส่งออก ประจำเดือนเมษายน 2567

คาดว่าจะส่งให้สมาชิกประมาณปลายเดือนพฤษภาคม 2567

