

Figures of Thai Export of Pet Food in Jan-May 2023

I. Explanation Thai H.S. code of Pet Food Products

II. Accumulated statistic **Jan-May 2023**

1. Thai **Exports** of Pet Food Products to the world
2. Thai **Exports** of Pet Food Products to USA, Middle East, EU, Japan, China and the World

III. Graph : Monthly statistic in **2021/ Jan-May 2023**

1. Graph: Thai Exports Quantity and Value of **Preparations of a kind used in animal feeding (2309)** to the world
2. Graph: Thai Exports Quantity and Value of **Dog or cat food, put up for retail sale (2309.10)** to the world
3. Thai Exports Quantity and Value of **other than dog or cat food (2309.90)** to the world



I. Explanation Thai H.S. code of Pet Food Products

ตัวเลขที่ใช้ในการแถลงข่าวสินค้าอาหารสัตว์เลี้ยงของกระทรวงพาณิชย์ ม.ค.-พ.ค.2023 ใช้พิกัด 2309 หมายถึงสินค้าอาหารสัตว์เลี้ยงสำหรับสุนัขหรือแมว และสัตว์เลี้ยงชนิดอื่นๆ

Product / H.S. Code	Product Description	Quantity (Ton)		% Growth	%Share	Value (Million Baht)		% Growth	%Share	Value (Million USD)		% Growth	%Share
		Jan-May 2022	Jan-May 2023			Jan-May 2022	Jan-May 2023			Jan-May 2022	Jan-May 2023		
2309	Preparations of a kind used in animal feeding	485,752	424,244	-13	100	40,519	31,781	-22	100	1,230	938	-24	100
2309.10	Dog or cat food, put up for retail sale	350,423	277,533	-21	65	35,105	26,494	-25	83	1,066	782	-27	83
2309.90	Other preparations of a kind used in animal feeding (other than dog or cat food)	135,329	146,711	8	35	5,413	5,288	-2	17	164	156	-5	17

Source : www.moc.go.th Prepared by : Thai Pet Food Trade Association

กระทรวงพาณิชย์

- ยอดส่งออกอาหารสัตว์เลี้ยงกระทรวงพาณิชย์นำไปแถลงข่าว ใช้พิกัด 2309 ซึ่งแบ่งออกเป็น 2 ประเภท ได้แก่
- (1) อาหารสุนัขหรือแมว จัดทำขึ้นเพื่อการขายปลีก ภายใต้พิกัด 2309.10
 - (2) อาหารสัตว์อื่นๆที่ไม่ใช่สุนัขหรือแมว ภายใต้พิกัด 2309.90

สมาคมการค้าอาหารสัตว์เลี้ยงไทย

สมาชิกสมาคมฯ ผลิตสินค้าอาหารสัตว์เลี้ยงแบบเปียก สำหรับสุนัขหรือแมว อยู่ภายใต้พิกัด 2309.10 ซึ่งพิกัดนี้ได้รวมสินค้าอาหารสัตว์เลี้ยงทั้งแบบเปียกและแบบแห้ง

I. Explanation Thai H.S. code of Pet Food Products

พิกัดศุลกากรไทย สินค้าอาหารสัตว์เลี้ยงสำหรับสุนัขหรือแมว
และการส่งออกสินค้าดังกล่าวของไทยไปทั่วโลก ปี 2013-2022

สินค้าอาหารสัตว์เลี้ยงสำหรับสุนัขหรือแมว ที่สมาชิกสมาคมฯ ผลิต
เป็นชนิดเปียกและมีเนื้อสัตว์เป็นส่วนผสม ซึ่งจะอยู่ภายใต้พิกัดย่อย 2309.10.10

Thai H.S. Code	Product Description	Common name	Quantity (Ton)										%Share 2021	%Share 2022
			2013	2014	2015	2016	2017	2018	2019	2020	2021	2022		
-2309.10	- อาหารสุนัขหรือแมว จัดทำขึ้นเพื่อ การขายปลีก	- Dog or cat food, put up for retail sale	377,612	403,615	426,667	455,970	481,678	533,422	540,902	609,001	720,694	818,281	100	100
-2309.10.10	-- ที่มีเนื้อสัตว์	-- Containing meat	274,319	288,600	290,935	309,102	344,702	460,186	477,922	539,234	639,292	747,354	89	91
---2309.10.10.001	--- ปลาบรรจุภาชนะที่ อากาศผ่าน เข้าออกไม่ได้	--- Fish in airtight containers	64,381	65,530	65,652	70,749	73,621	86,295	85,211	93,093	122,192	133,763	19	18
---2309.10.10.090	--- อื่นๆ	--- Other	209,938	223,069	225,283	238,353	271,051	373,892	392,676	446,141	517,100	613,554	81	82
--2309.10.90	-- อื่นๆ (ไม่มีเนื้อสัตว์)	-- Other	103,316	115,017	135,742	146,872	137,006	73,235	63,022	69,768	81,405	70,965	11	9

Source : www.moc.go.th Prepared by : Thai Pet Food Trade Association

หมายเหตุ

สมาคมการค้าอาหารสัตว์เลี้ยงไทย

ในที่ประชุมวิสามัญ ครั้งที่ 1/2566 วันที่ 9 กุมภาพันธ์ 2566 ประเมินว่าการส่งออกสินค้าอาหารสัตว์เลี้ยงประเภท Wet Pet Food ที่เกี่ยวข้องกับสมาชิก TPFA มีสัดส่วนปริมาณ 60 % และสัดส่วนมูลค่า 75% (พิจารณาจากสมมติฐาน การส่งประเมินข้อมูลเผยแพร่สู่สาธารณะของสมาชิก ในช่วงปี 2565)



II. Accumulated statistic **Jan-May 2023**

1. Thai **Exports** of Pet Food Products to the world
2. Thai **Exports** of Pet Food Products to USA, Middle East, EU, Japan, China and the World

1. Thai Exports of Pet Food Products to the world in Jan- May 2023

Product / H.S. Code	Product Description	Quantity (Ton)		% Growth	%Share	Value (Million Baht)		% Growth	%Share	Value (Million USD)		% Growth	%Share
		Jan-May 2022	Jan-May 2023			Jan-May 2022	Jan-May 2023			Jan-May 2022	Jan-May 2023		
-2309.10	- Dog or cat food, put up for retail sale	350,423	277,533	-21	100	35,105	26,494	-25	100	1,066	782	-27	100
-2309.10.10	-- Containing meat	320,890	259,255	-19	93	32,111	24,573	-23	93	975	725	-26	93
---2309.10.10.001	--- Fish in airtight containers	60,848	35,130	-42	14	7,722	4,884	-37	20	235	144	-38	20
---2309.10.10.090	--- Other	260,031	224,112	-14	86	24,388	19,688	-19	80	740	581	-22	80
-2309.10.90	-- Other (Without meat)	29,544	18,291	-38	7	2,995	1,921	-36	7	91	57	-38	7

- ตัวเลขการส่งออกสินค้าอาหารสัตว์เลี้ยง จากกระทรวงพาณิชย์ ภายใต้พิกัด **2309.10.10** ประจำเดือน ม.ค.- พ.ค. 2023 มีปริมาณ **259,255** ตัน มูลค่า **24,573** ล้านบาท

- ดังนั้น สินค้าอาหารสัตว์เลี้ยงประเภท Wet Pet Food ที่เกี่ยวข้องกับ TPFA โดยใช้สัดส่วนปริมาณ **60%** และมูลค่า **75%** จะเท่ากับ ปริมาณ **155,553** ตัน และมูลค่า **18,430** ล้านบาท โดยประมาณ

2. Thai Exports of Pet Food(Dog or Cat) Products to USA, Middle east, EU, Japan, China and the World in Jan-May 2023

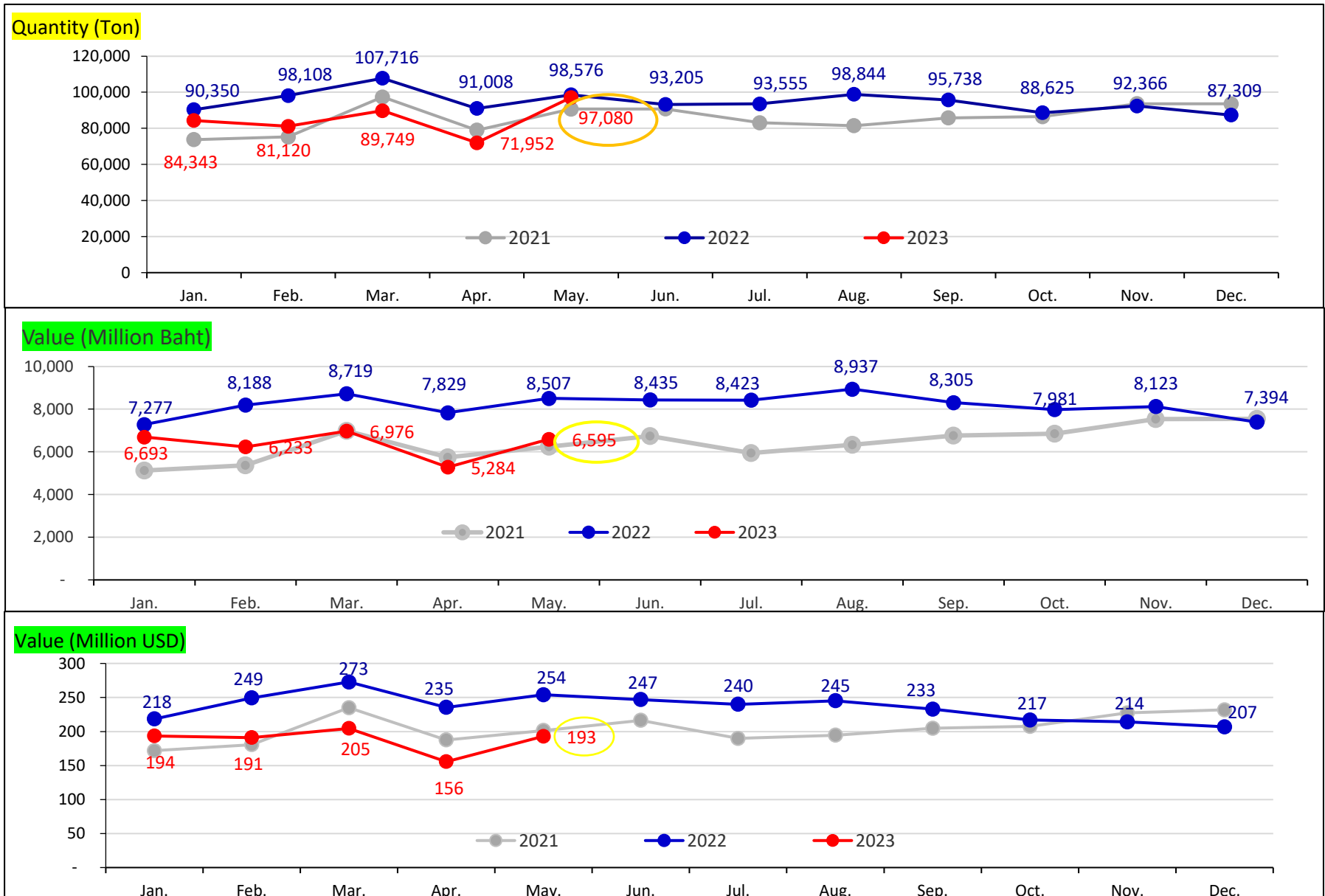
Product / H.S. Code	Country	Quantity (Ton)		% Growth	%Share	Value (million Baht)		% Growth	%Share	Value (million USD)		% Growth	%Share
		Jan-May 2022	Jan-May 2023			Jan-May 2022	Jan-May 2023			Jan-May 2022	Jan-May 2023		
Petfood (Fish in airtight containers) 2309.10.10.001	World	60,848	35,130	-42	100	7,722	4,884	-37	100	235	144	-38	100
	U.S.A.	13,030	7,395	-43	21	2,406	1,322	-45	27	73	39	-47	27
	EU (28)	12,770	6,787	-88	19	2,031	1,154	-43	24	62	34	-45	24
	Japan	9,450	7,526	-20	21	1,125	938	-17	19	34	28	-19	19
	China	2,292	1,217	-47	3	312	182	-42	4	9	5	-43	4
	Middle east (15)	540	432	-20	1	72	54	-25	1	2	2	-27	1
	Other	28,750	11,773	-59	34	1,776	1,233	-31	25	54	36	-32	25
Petfood (Other) 2309.10.10.090	World	260,031	224,112	-14	100	24,388	19,688	-19	100	740	581	-22	100
	U.S.A.	49,544	31,420	-37	14	8,584	5,398	-37	27	261	159	-39	27
	Japan	36,523	33,834	-7	15	2,906	3,043	5	15	88	90	2	15
	EU (28)	21,929	12,305	-44	5	3,351	2,052	-39	10	102	61	-41	10
	Middle east (15)	7,150	6,065	-15	3	524	488	-7	2	16	14	-9	2
	China	2,643	1,489	-44	1	423	256	-40	1	13	8	-41	1
	Other	142,242	138,999	-2	62	8,600	8,452	-2	43	261	249	-4	43
Total of Pet Food Products of 2309.10.10		320,879	259,242	-19	100	32,110	24,573	-23	100	975	725	-26	100



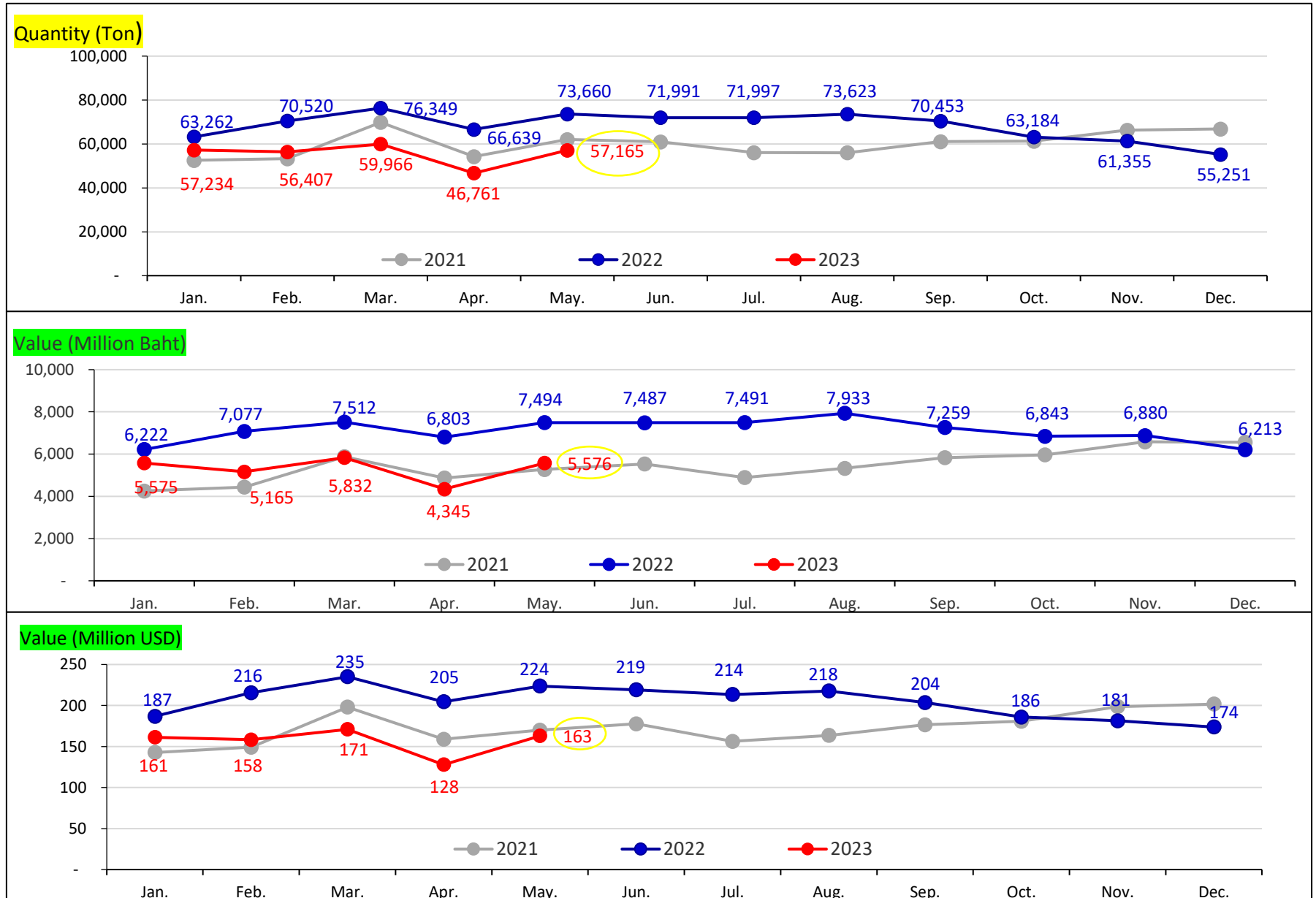
III. Graph : Monthly statistic in 2021/ Jan-May 2023

1. Graph: Thai Exports Quantity and Value of Preparations of a kind used in animal feeding (2309) to the world
2. Graph: Thai Exports Quantity and Value of Dog or cat food, put up for retail sale (2309.10) to the world
3. Graph: Thai Exports Quantity and Value of other than dog or cat food (2309.90) to the world

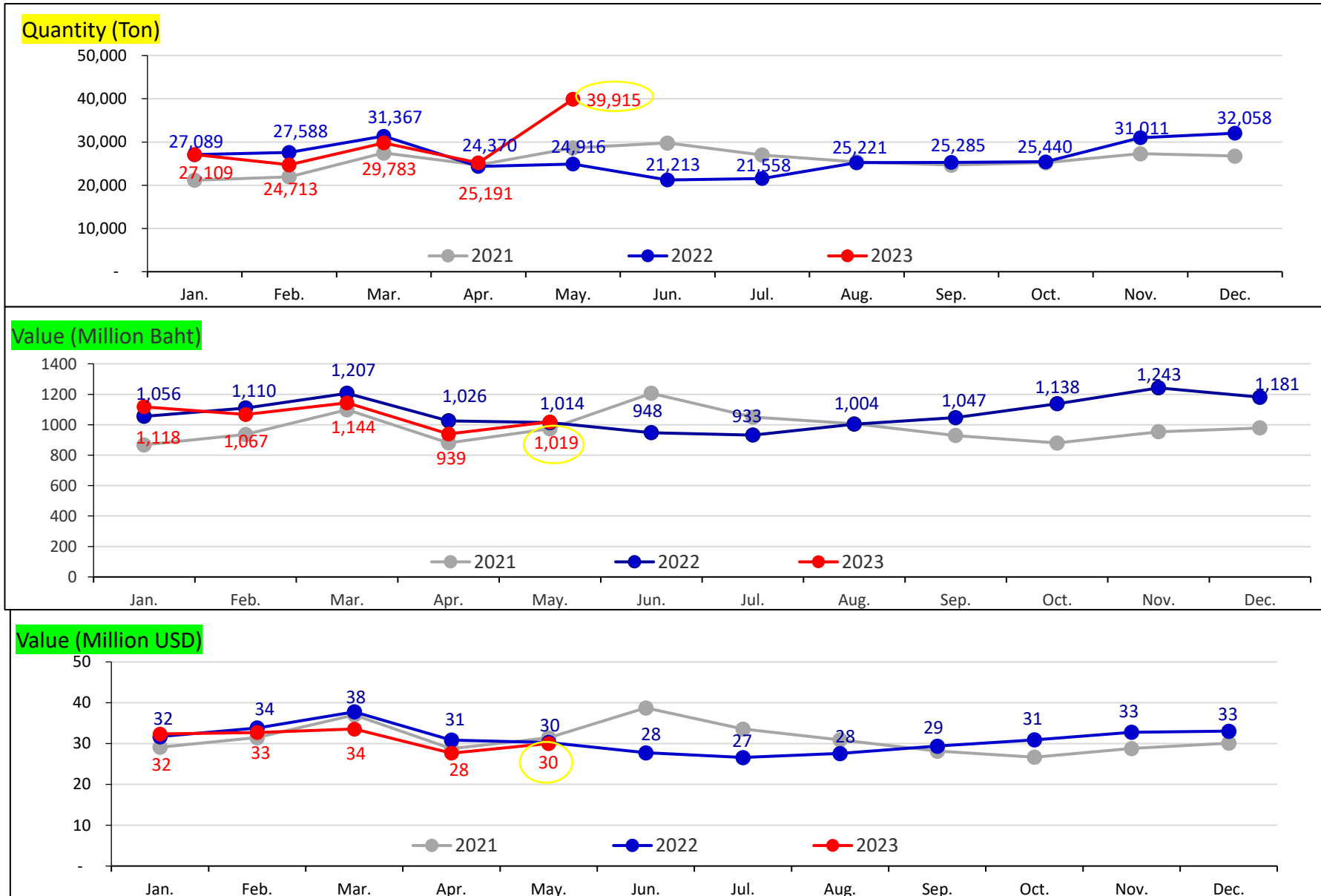
1.Graph: Thai Exports Quantity and Value of Preparations of a kind used in animal feeding (2309) to the world in 2021/ Jan-May 2023



2. Graph: Thai Exports Quantity and Value of Dog or cat food, put up for retail sale (2309.10) to the world in 2021/ Jan-May 2023



3. Thai Exports Quantity and Value of other than dog or cat food (2309.90) to the world in 2021/ Jan-May 2023



หมายเหตุ สถิติที่ TPFA ไม่ได้รวมรวมภายใต้พิกัด 2309.90 Source : www.moc.go.th Prepared by : Thai Pet Food Trade Association



Update สถิติการนำเข้า-ส่งออก ประจำเดือนมิถุนายน 2566

คาดว่าจะส่งให้สมาชิกประมาณปลายเดือนกรกฎาคม 2566

