

Figures of Thai Export of Pet Food in Jan-Nov 2023

I. Explanation Thai H.S. code of Pet Food Products

II. Accumulated statistic **Jan-Nov 2023**

1. Thai **Exports** of Pet Food Products to the world
2. Thai **Exports** of Pet Food Products to USA, Middle East, EU, Japan, China and the World

III. Graph : Monthly statistic in **2021/ Jan-Nov 2023**

1. Thai Exports Quantity and Value of **Preparations of a kind used in animal feeding (2309)** to the world
2. Thai Exports Quantity and Value of **Dog or cat food, put up for retail sale (2309.10)** to the world
3. Thai Exports Quantity and Value of **Other than dog or cat food (2309.90)** to the world



I. Explanation Thai H.S. code of Pet Food Products

ตัวเลขที่ใช้ในการแปลงข่าวสินค้าอาหารสัตว์เลี้ยงของกระทรวงพาณิชย์ ม.ค.- พ.ย. 2023 ใช้พิกัด 2309 หมายถึงสินค้าอาหารสัตว์เลี้ยงสำหรับสุนัขหรือแมว และสัตว์เลี้ยงชนิดอื่นๆ

Product / H.S. Code	Product Description	Quantity (Ton)		% Growth	% Share	Value (Million Baht)		% Growth	% Share	Value (Million USD)		% Growth	% Share
		Jan-Nov 2022	Jan-Nov 2023			Jan-Nov 2022	Jan-Nov 2023			Jan-Nov 2022	Jan-Nov 2023		
2309	Preparations of a kind used in animal feeding	1,048,110	930,037	-11	100	90,724	76,683	-15	100	2,626	2,224	-15	100
2309.10	Dog or cat food, put up for retail sale	763,028	637,711	-16	69	78,998	65,302	-17	85	2,079	1,893	-9	85
2309.90	Other preparations of a kind used in animal feeding (other than dog or cat food)	285,083	292,327	3	31	11,726	11,380	-3	15	339	331	-2	15

Source : www.moc.go.th Prepared by : Thai Pet Food Trade Association

กระทรวงพาณิชย์

ยอดส่งออกอาหารสัตว์เลี้ยงกระทรวงพาณิชย์นำไปแปลงข่าว ใช้พิกัด 2309 ซึ่งแบ่งออกเป็น 2 ประเภท ได้แก่

- (1) อาหารสุนัขหรือแมว จัดทำขึ้นเพื่อการขายปลีก ภายใต้พิกัด 2309.10
- (2) อาหารสัตว์อื่นๆที่ไม่ใช่สุนัขหรือแมว ภายใต้พิกัด 2309.90

สมาคมการค้าอาหารสัตว์เลี้ยงไทย

สมาชิกสมาคมฯ ผลิตสินค้าอาหารสัตว์เลี้ยงแบบเปียก สำหรับสุนัขหรือแมว อยู่ภายใต้พิกัด 2309.10 ซึ่งพิกัดนี้ได้รวมสินค้าอาหารสัตว์เลี้ยงทั้งแบบเปียกและแบบแห้ง

I. Explanation Thai H.S. code of Pet Food Products

พิกัดศุลกากรไทย สินค้าอาหารสัตว์เลี้ยงสำหรับสุนัขหรือแมว
และการส่งออกสินค้าดังกล่าวของไทยไปทั่วโลก ปี **2013-2022**

สินค้าอาหารสัตว์เลี้ยงสำหรับสุนัขหรือแมว ที่สมาชิกสมาคมฯ ผลิต
เป็นชนิดเปียกและมีเนื้อสัตว์เป็นส่วนผสม ซึ่งจะอยู่ภายใต้พิกัดย่อย **2309.10.10**

Thai H.S. Code	Product Description	Common name	Quantity (Ton)										%Share 2021	%Share 2022
			2013	2014	2015	2016	2017	2018	2019	2020	2021	2022		
-2309.10	- อาหารสุนัขหรือแมว จัดทำขึ้นเพื่อ การขายปลีก	- Dog or cat food, put up for retail sale	377,612	403,615	426,667	455,970	481,678	533,422	540,902	609,001	720,694	818,281	100	100
-2309.10.10	-- ที่มีเนื้อสัตว์	-- Containing meat	274,319	288,600	290,935	309,102	344,702	460,186	477,922	539,234	639,292	747,354	89	91
---2309.10.10.001	--- ปลาบรรจุภาชนะที่ อากาศผ่าน เข้าออกไม่ได้	--- Fish in airtight containers	64,381	65,530	65,652	70,749	73,621	86,295	85,211	93,093	122,192	133,763	19	18
---2309.10.10.090	--- อื่นๆ	--- Other	209,938	223,069	225,283	238,353	271,051	373,892	392,676	446,141	517,100	613,554	81	82
--2309.10.90	-- อื่นๆ (ไม่มีเนื้อสัตว์)	-- Other	103,316	115,017	135,742	146,872	137,006	73,235	63,022	69,768	81,405	70,965	11	9

Source : www.moc.go.th Prepared by : Thai Pet Food Trade Association

หมายเหตุ

สมาคมการค้าอาหารสัตว์เลี้ยงไทย

ในที่ประชุมวิสามัญ ครั้งที่ 1/2566 วันที่ 9 กุมภาพันธ์ 2566 ประเมินว่าการส่งออกสินค้าอาหารสัตว์เลี้ยงประเภท Wet Pet Food ที่เกี่ยวข้องกับสมาชิก TPFA มีสัดส่วนปริมาณ 60 % และสัดส่วนมูลค่า 75% (พิจารณาจากสมมติฐาน การส่งประเมินข้อมูลเผยแพร่สู่สาธารณะของสมาชิก ในช่วงปี 2565)



II. Accumulated statistic **Jan-Nov 2023**

1. Thai **Exports** of Pet Food Products to the world
2. Thai **Exports** of Pet Food Products to USA, Middle East, EU, Japan, China and the World

1. Thai Exports of Pet Food Products to the world in **Jan-Nov 2023**

Product / H.S. Code	Product Description	Quantity (Ton)		% Growth	% Share	Value (Million Baht)		% Growth	% Share	Value (Million USD)		% Growth	% Share
		Jan-Nov 2022	Jan-Nov 2023			Jan-Nov 2022	Jan-Nov 2023			Jan-Nov 2022	Jan-Nov 2023		
-2309.10	- Dog or cat food, put up for retail sale	763,028	637,711	-16	100	78,998	65,302	-17	100	2,287	1,893	-17	100
--2309.10.10	-- Containing meat	695,346	593,360	-15	93	71,808	60,746	-15	93	2,079	1,761	-15	93
---2309.10.10.001	--- Fish in airtight containers	123,683	101,933	-18	17	16,593	15,022	-9	25	482	434	-10	25
---2309.10.10.090	--- Other	571,627	491,414	-14	83	55,213	45,723	-17	75	1,597	1,327	-17	75
--2309.10.90	-- Other (Without meat)	67,718	44,364	-34	7	7,192	4,557	-37	7	208	132	-36	7

- ตัวเลขการส่งออกสินค้าอาหารสัตว์เลี้ยง จากกระทรวงพาณิชย์ ภายใต้พิกัด **2309.10.10** ประจำเดือน ม.ค.- พ.ย. 2023 มีปริมาณ **593,360** ตัน มูลค่า **60,746** ล้านบาท

- ดังนั้น สินค้าอาหารสัตว์เลี้ยงประเภท Wet Pet Food ที่เกี่ยวข้องกับ TPFA โดยใช้สัดส่วนปริมาณ **60%** และมูลค่า **75%** จะเท่ากับ ปริมาณ **356,016** ตัน และมูลค่า **45,560** ล้านบาท โดยประมาณ

2. Thai Exports of Pet Food(Dog or Cat) Products to USA, Middle east, EU, Japan, China and the World in Jan-Nov 2023

Product / H.S. Code	Country	Quantity (Ton)		% Growth	% Share	Value (million Baht)		% Growth	% Share	Value (million USD)		% Growth	% Share
		Jan-Nov 2022	Jan-Nov 2023			Jan-Nov 2022	Jan-Nov 2023			Jan-Nov 2022	Jan-Nov 2023		
Petfood (Dog or cat food, put up for retail sale) 2309.10	World	763,028	637,711	-16	100	78,998	65,302	-17	100	2,287	1,893	-17	100
	U.S.A.	146,203	98,119	-33	15	25,996	18,394	-29	28	753	532	-29	28
	Japan	106,115	105,565	-1	17	10,074	10,451	4	16	291	303	4	16
	EU (28)	71,093	53,515	-33	8	11,875	9,304	-22	14	345	269	-22	14
	Middle east (15)	16,336	14,812	-9	2	1,481	1,308	-12	2	43	38	-11	2
	China	13,659	7,076	-48	1	2,146	1,192	-44	2	62	35	-44	2
	Other	409,622	358,624	-12	56	27,426	24,654	-10	38	793	716	-10	38

2. Thai Exports of Pet Food(Dog or Cat) Products to USA, Middle east, EU, Japan, China and the World in Jan-Nov 2023

Product / H.S. Code	Country	Quantity (Ton)		% Growth	% Share	Value (million Baht)		% Growth	% Share	Value (million USD)		% Growth	% Share
		Jan-Nov 2022	Jan-Nov 2023			Jan-Nov 2022	Jan-Nov 2023			Jan-Nov 2022	Jan-Nov 2023		
Petfood (Fish in airtight containers) 2309.10.10.001	World	123,683	101,933	-18	100	16,593	15,022	-9	100	482	434	-10	100
	U.S.A.	28,112	23,022	-18	23	5,096	4,343	-15	29	148	125	-15	29
	EU (28)	22,427	18,197	-23	18	3,839	3,187	-17	21	112	92	-18	21
	Japan	20,898	24,199	16	24	2,564	3,114	21	21	74	90	21	21
	China	6,637	3,144	-53	3	978	516	-47	3	28	15	-46	3
	Middle east (15)	1,448	1,278	-12	1	224	152	-32	1	6	4	-32	1
	Other	43,566	32,092	-26	31	3,893	3,710	-5	25	113	107	-5	25
Petfood (Other) 2309.10.10.090	World	571,627	491,414	-14	100	55,213	45,723	-17	100	1,597	1,327	-17	100
	U.S.A.	111,049	70,722	-36	14	19,577	13,379	-32	29	566	388	-32	29
	Japan	77,942	76,648	-2	16	6,510	6,833	5	15	188	199	6	15
	EU (28)	43,251	30,016	-31	6	6,984	5,113	-27	11	203	148	-27	11
	Middle east (15)	14,005	12,711	-9	3	1,138	1,082	-5	2	33	31	-5	2
	China	6,971	3,892	-44	1	1,156	666	-42	1	33	19	-42	1
	Other	318,409	297,425	-7	61	19,848	18,649	-6	41	574	542	-6	41
Total of Pet Food Products of 2309.10.10		695,309	593,347	-15	100	71,806	60,745	-15	100	2,079	1,761	-15	100

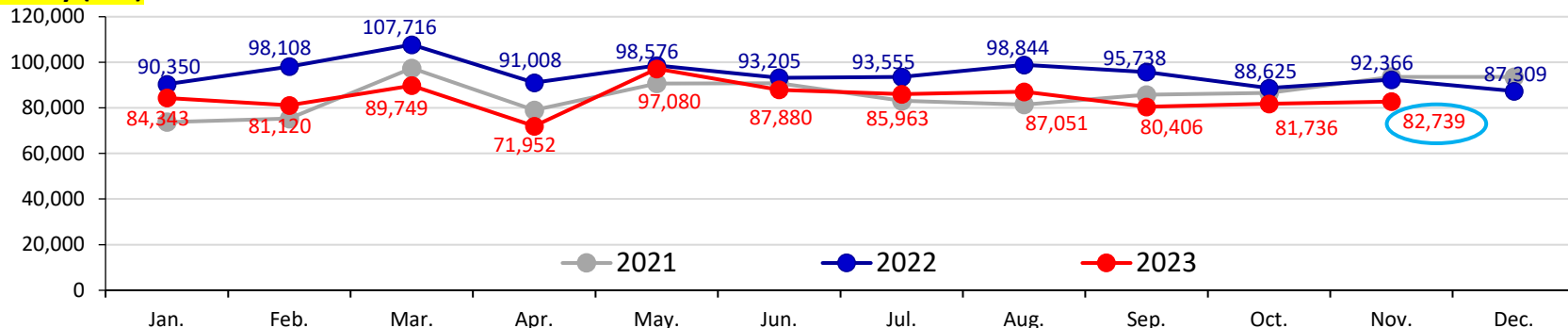


III. Graph : Monthly statistic in 2021/ Jan-Nov 2023

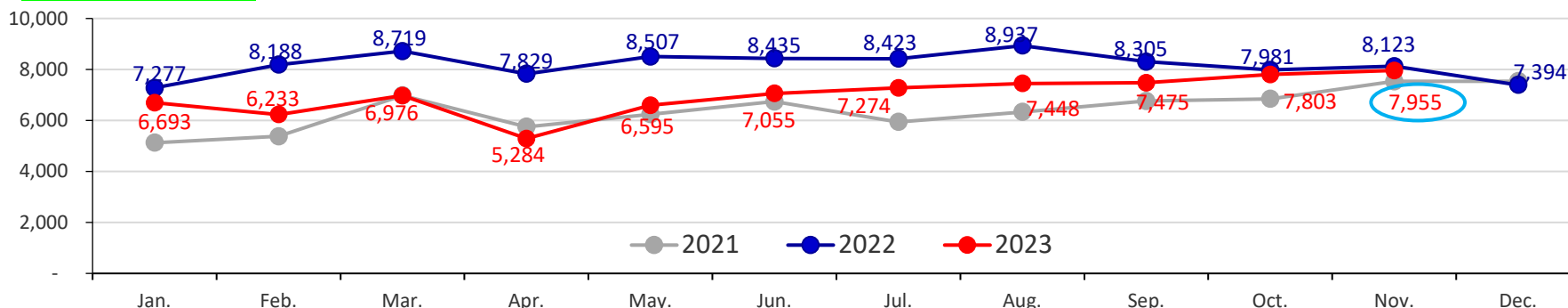
1. Thai Exports Quantity and Value of Preparations of a kind used in animal feeding (2309) to the world
2. Thai Exports Quantity and Value of Dog or cat food, put up for retail sale (2309.10) to the world
3. Thai Exports Quantity and Value of Other than dog or cat food (2309.90) to the world

1. Thai Exports Quantity and Value of Preparations of a kind used in animal feeding (2309) to the world in 2021/ Jan-Nov 2023

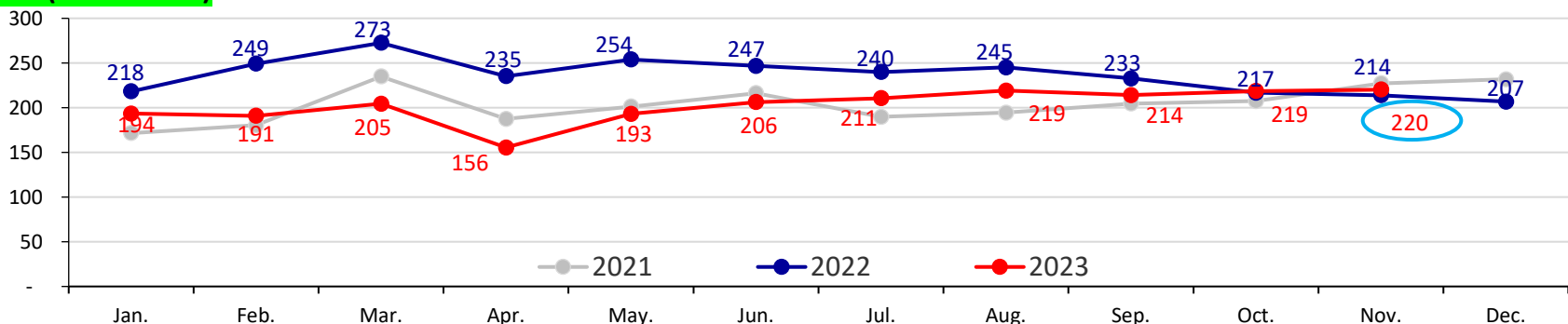
Quantity (Ton)



Value (Million Baht)

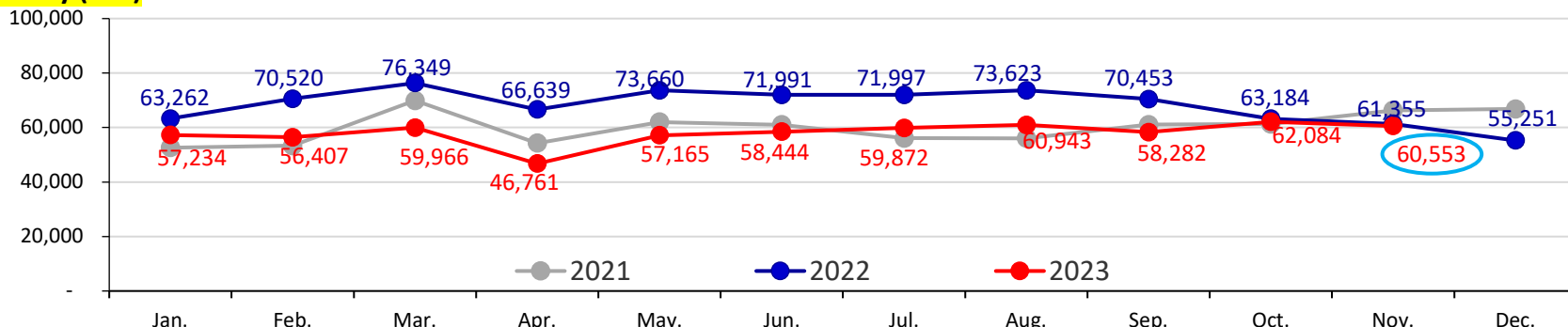


Value (Million USD)

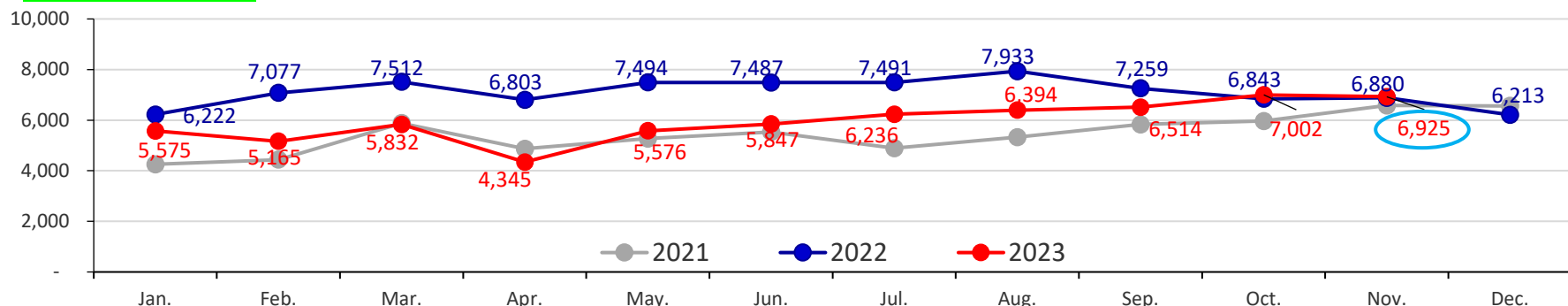


2. Thai Exports Quantity and Value of **Dog or cat food, put up for retail sale (2309.10)** to the world in 2021/ Jan-Nov 2023

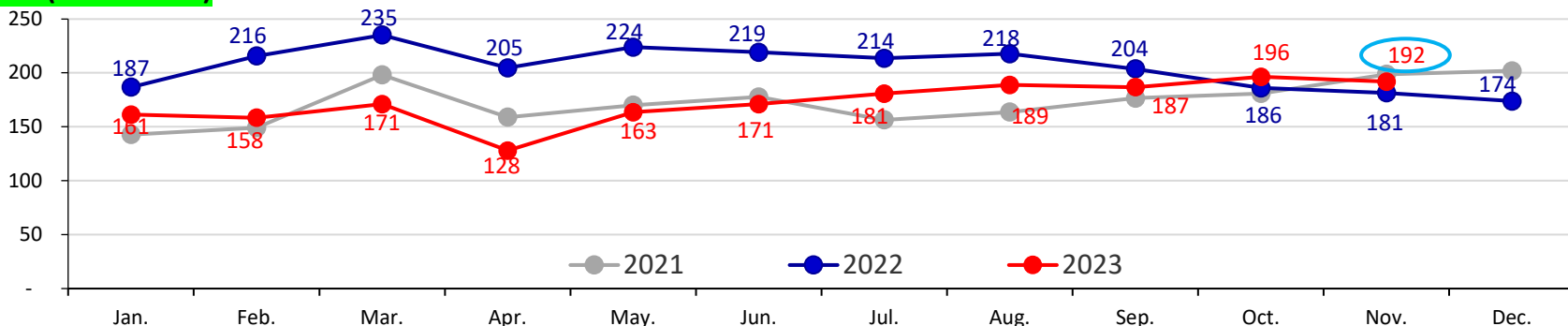
Quantity (Ton)



Value (Million Baht)

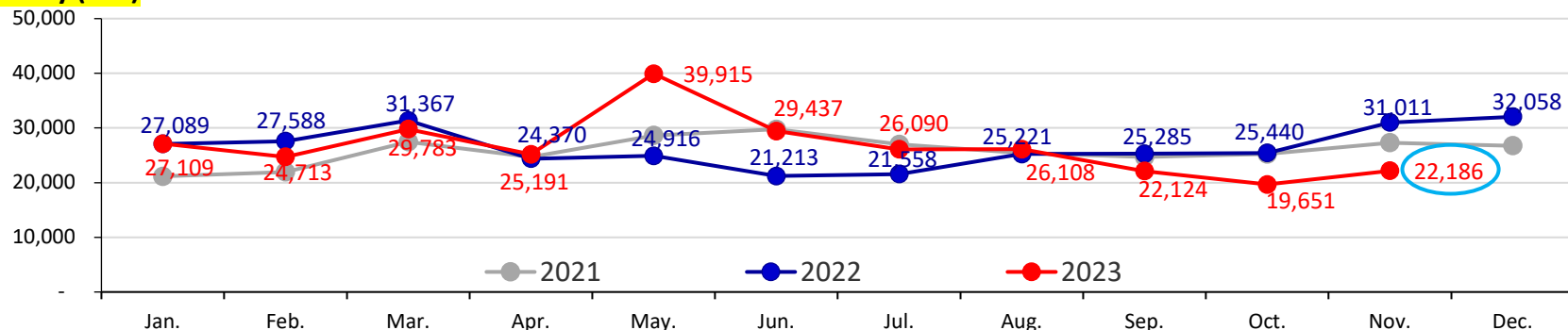


Value (Million USD)

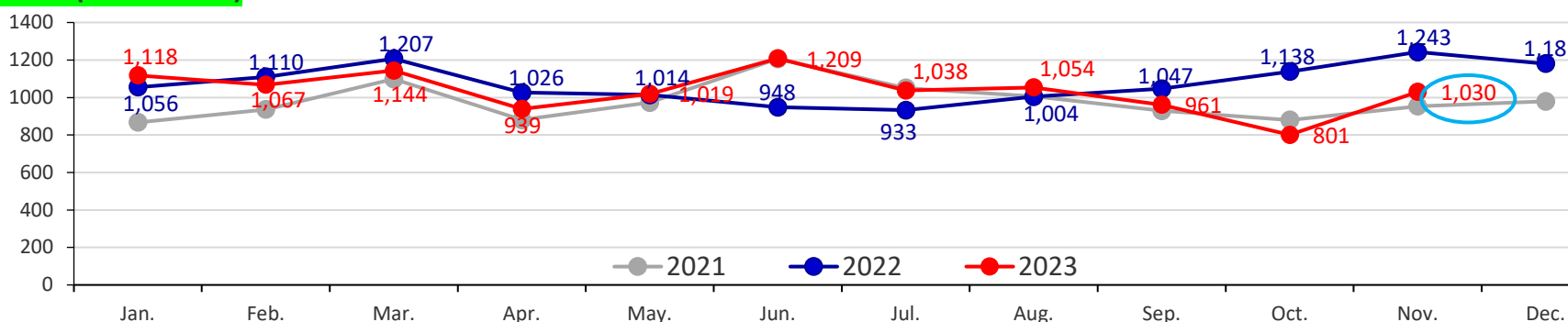


3. Thai Exports Quantity and Value of **Other than dog or cat food (2309.90)** to the world in **2021/ Jan-Nov 2023**

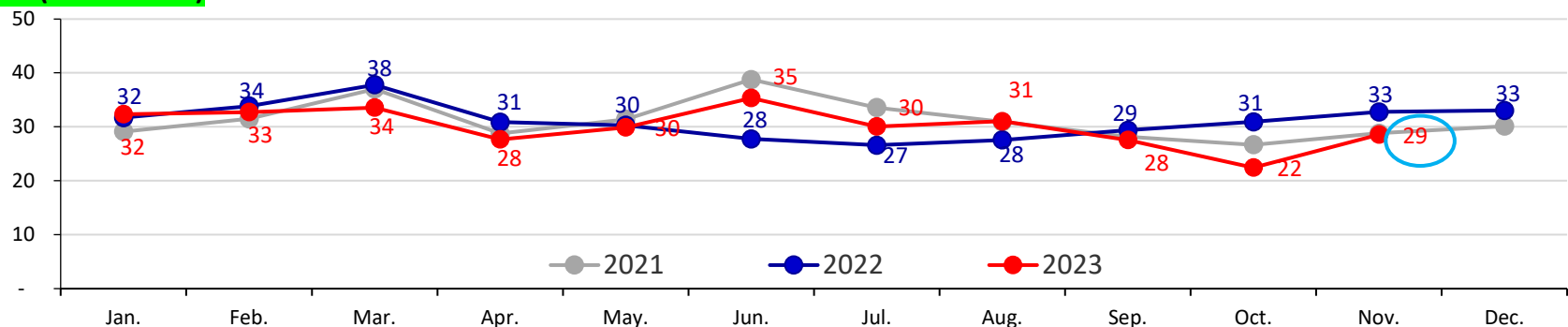
Quantity (Ton)



Value (Million Baht)



Value (Million USD)





Update สถิติการส่งออก ประจำเดือน**ธันวาคม** 2566

คาดว่าจะส่งให้สมาชิกประมาณปลายเดือน**มกราคม** 2567

