

# Figures of Thai Export of Pet Food in Jan-Oct 2023

## I. Explanation Thai H.S. code of Pet Food Products

## II. Accumulated statistic Jan-Oct 2023

1. Thai Exports of Pet Food Products to the world
2. Thai Exports of Pet Food Products to USA, Middle East, EU, Japan, China and the World

## III. Graph : Monthly statistic in 2021/ Jan-Oct 2023

1. Thai Exports Quantity and Value of Preparations of a kind used in animal feeding (2309) to the world
2. Thai Exports Quantity and Value of Dog or cat food, put up for retail sale (2309.10) to the world
3. Thai Exports Quantity and Value of Other than dog or cat food (2309.90) to the world



# I. Explanation Thai H.S. code of Pet Food Products

**ตัวเลขที่ใช้ในการแถลงข่าวสินค้าอาหารสัตว์เลี้ยงของกระทรวงพาณิชย์ ม.ค.- ต.ค. 2023 ใช้พิกัด 2309 หมายถึงสินค้าอาหารสัตว์เลี้ยงสำหรับสุนัขหรือแมว และสัตว์เลี้ยงชนิดอื่นๆ**

Product / H.S. Code	Product Description	Quantity (Ton)		% Growth	%Share	Value (Million Baht)		% Growth	%Share	Value (Million USD)		% Growth	%Share
		Jan-Oct 2022	Jan-Oct 2023			Jan-Oct 2022	Jan-Oct 2023			Jan-Oct 2022	Jan-Oct 2023		
2309	Preparations of a kind used in animal feeding	955,744	847,279	-11	100	82,601	68,836	-17	100	2,412	2,007	-17	100
2309.10	Dog or cat food, put up for retail sale	701,673	577,158	-18	68	72,118	58,487	-19	85	2,106	1,705	-19	85
2309.90	Other preparations of a kind used in animal feeding (other than dog or cat food)	254,071	270,121	6	32	10,483	10,349	-1	15	307	303	-1	15

Source : [www.moc.go.th](http://www.moc.go.th) Prepared by : Thai Pet Food Trade Association

## กระทรวงพาณิชย์

ยอดส่งออกอาหารสัตว์เลี้ยงกระทรวงพาณิชย์นำไปแถลงข่าว **ใช้พิกัด 2309** ซึ่งแบ่งออกเป็น 2 ประเภท ได้แก่

- (1) อาหารสุนัขหรือแมว จัดทำขึ้นเพื่อการขายปลีก ภายใต้พิกัด 2309.10
- (2) อาหารสัตว์อื่นๆที่ไม่ใช่สุนัขหรือแมว ภายใต้พิกัด 2309.90

## สมาคมการค้าอาหารสัตว์เลี้ยงไทย

สมาชิกสมาคมฯ ผลิตสินค้าอาหารสัตว์เลี้ยงแบบเปียก สำหรับสุนัขหรือแมว **อยู่ภายใต้พิกัด 2309.10** ซึ่งพิกัดนี้ได้รวมสินค้าอาหารสัตว์เลี้ยงทั้งแบบเปียกและแบบแห้ง

# I. Explanation Thai H.S. code of Pet Food Products

พิกัดศุลกากรไทย สินค้าอาหารสัตว์เลี้ยงสำหรับสุนัขหรือแมว  
และการส่งออกสินค้าดังกล่าวของไทยไปทั่วโลก ปี **2013-2022**

สินค้าอาหารสัตว์เลี้ยงสำหรับสุนัขหรือแมว ที่สมาชิกสมาคมฯ ผลิต  
เป็นชนิดเปียกและมีเนื้อสัตว์เป็นส่วนผสม ซึ่งจะอยู่ภายใต้พิกัดย่อย **2309.10.10**

Thai H.S. Code	Product Description	Common name	Quantity (Ton)										%Share 2021	%Share 2022
			2013	2014	2015	2016	2017	2018	2019	2020	2021	2022		
-2309.10	- อาหารสุนัขหรือแมว จัดทำขึ้นเพื่อ การขายปลีก	- Dog or cat food, put up for retail sale	377,612	403,615	426,667	455,970	481,678	533,422	540,902	609,001	720,694	818,281	100	100
-2309.10.10	-- ที่มีเนื้อสัตว์	-- Containing meat	274,319	288,600	290,935	309,102	344,702	460,186	477,922	539,234	639,292	747,354	89	91
---2309.10.10.001	--- ปลาบรรจุภาชนะที่ อากาศผ่าน เข้าออกไม่ได้	--- Fish in airtight containers	64,381	65,530	65,652	70,749	73,621	86,295	85,211	93,093	122,192	133,763	19	18
---2309.10.10.090	--- อื่นๆ	--- Other	209,938	223,069	225,283	238,353	271,051	373,892	392,676	446,141	517,100	613,554	81	82
--2309.10.90	-- อื่นๆ (ไม่มีเนื้อสัตว์)	-- Other	103,316	115,017	135,742	146,872	137,006	73,235	63,022	69,768	81,405	70,965	11	9

Source : [www.moc.go.th](http://www.moc.go.th) Prepared by : Thai Pet Food Trade Association

## หมายเหตุ

### สมาคมการค้าอาหารสัตว์เลี้ยงไทย

ในที่ประชุมวิสามัญ ครั้งที่ 1/2566 วันที่ 9 กุมภาพันธ์ 2566 ประเมินว่าการส่งออกสินค้าอาหารสัตว์เลี้ยงประเภท Wet Pet Food ที่เกี่ยวข้องกับสมาชิก TPFA มีสัดส่วนปริมาณ 60 % และสัดส่วนมูลค่า 75% (พิจารณาจากสมมติฐาน การส่งประเมินข้อมูลเผยแพร่สู่สาธารณะของสมาชิก ในช่วงปี 2565)



## II. Accumulated statistic **Jan-Oct 2023**

1. Thai **Exports** of Pet Food Products to the world
2. Thai **Exports** of Pet Food Products to USA, Middle East, EU, Japan, China and the World

# 1. Thai Exports of Pet Food Products to the world in Jan-Oct 2023

Product / H.S. Code	Product Description	Quantity (Ton)		% Growth	%Share	Value (Million Baht)		% Growth	%Share	Value (Million USD)		% Growth	%Share
		Jan-Oct 2022	Jan-Oct 2023			Jan-Oct 2022	Jan-Oct 2023			Jan-Oct 2022	Jan-Oct 2023		
-2309.10	- Dog or cat food, put up for retail sale	701,673	577,158	-18	100	72,118	58,487	-19	100	2,106	1,705	-19	100
--2309.10.10	-- Containing meat	638,616	538,062	-16	93	65,331	54,420	-17	93	1,908	1,586	-17	93
---2309.10.10.001	--- Fish in airtight containers	114,548	89,363	-22	17	15,285	13,048	-15	24	447	380	-15	24
---2309.10.10.090	--- Other	524,031	448,687	-14	83	50,044	41,371	-17	76	1,461	1,207	-17	76
--2309.10.90	-- Other (Without meat)	63,094	39,109	-38	7	6,789	4,067	-40	7	197	119	-40	7

- ตัวเลขการส่งออกสินค้าอาหารสัตว์เลี้ยง จากกระทรวงพาณิชย์ ภายใต้พิกัด **2309.10.10** ประจำเดือน ม.ค.- ต.ค. 2023 มีปริมาณ **538,062** ตัน มูลค่า **54,420** ล้านบาท

- ดังนั้น สินค้าอาหารสัตว์เลี้ยงประเภท Wet Pet Food ที่เกี่ยวข้องกับ TPFA โดยใช้สัดส่วนปริมาณ **60%** และมูลค่า **75%** จะเท่ากับ ปริมาณ **322,837** ตัน และมูลค่า **40,815** ล้านบาท โดยประมาณ

## 2. Thai Exports of Pet Food(Dog or Cat) Products to USA, Middle east, EU, Japan, China and the World in Jan-Oct 2023

Product / H.S. Code	Country	Quantity (Ton)		% Growth	%Share	Value (million Baht)		% Growth	%Share	Value (million USD)		% Growth	%Share
		Jan-Oct 2022	Jan-Oct 2023			Jan-Oct 2022	Jan-Oct 2023			Jan-Oct 2022	Jan-Oct 2023		
Petfood (Dog or cat food, put up for retail sale) 2309.10	World	701,673	577,158	-18	100	72,118	58,487	-19	100	2,106	1,705	-19	100
	U.S.A.	134,047	87,555	-35	15	23,787	16,150	-32	28	694	470	-32	28
	Japan	96,091	95,125	-1	16	9,085	9,356	3	16	265	273	3	16
	EU (28)	65,445	47,973	-36	8	10,828	8,307	-23	14	318	242	-24	14
	Middle east (15)	15,065	13,211	-12	2	1,350	1,150	-15	2	39	34	-15	2
	China	12,549	6,305	-50	1	1,962	1,092	-44	2	57	32	-44	2
	Other	378,477	326,989	-14	57	25,104	22,432	-11	38	732	654	-11	38

## 2. Thai Exports of Pet Food(Dog or Cat) Products to USA, Middle east, EU, Japan, China and the World in Jan-Oct 2023

Product / H.S. Code	Country	Quantity (Ton)		% Growth	%Share	Value (milion Baht)		% Growth	%Share	Value (milion USD)		% Growth	%Share
		Jan-Oct 2022	Jan-Oct 2023			Jan-Oct 2022	Jan-Oct 2023			Jan-Oct 2022	Jan-Oct 2023		
Petfood (Fish in airtight containers) 2309.10.10.001	World	114,548	89,363	-22	100	15,285	13,048	-15	100	447	380	-15	100
	U.S.A.	25,732	19,787	-23	22	4,681	3,670	-22	28	137	107	-22	28
	EU (28)	21,121	16,318	-29	18	3,579	2,838	-21	22	105	83	-22	22
	Japan	19,361	20,812	7	23	2,371	2,682	13	21	69	78	13	21
	China	6,058	2,924	-52	3	882	480	-46	4	25	14	-45	4
	Middle east (15)	1,377	1,068	-22	1	205	127	-38	1	6	4	-38	1
	Other	42,232	28,454	-33	32	3,566	3,250	-9	25	104	95	-9	25
Petfood (Other) 2309.10.10.090	World	524,031	448,687	-14	100	50,044	41,371	-17	100	1,461	1,207	-17	100
	U.S.A.	101,422	64,074	-37	14	17,806	11,915	-33	29	520	347	-33	29
	Japan	69,954	69,981	0	16	5,759	6,220	8	15	168	182	8	15
	EU (28)	39,272	26,724	-32	6	6,279	4,541	-28	11	184	132	-28	11
	Middle east (15)	13,011	11,474	-12	3	1,036	959	-7	2	30	28	-7	2
	China	6,444	3,342	-48	1	1,069	602	-44	1	31	18	-43	1
	Other	293,929	273,091	-7	61	18,095	17,135	-5	41	528	500	-5	41
Total of Pet Food Products of 2309.10.10		638,579	538,049	-16	100	65,329	54,419	-17	100	1,908	1,586	-17	100



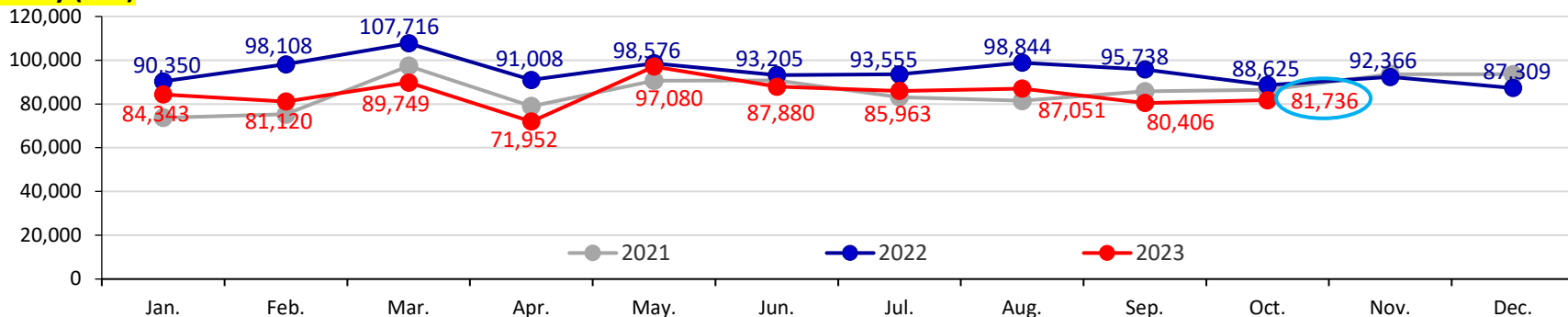
### III. Graph : Monthly statistic in 2021/ Jan-Oct 2023

1. Thai Exports Quantity and Value of Preparations of a kind used in animal feeding (2309) to the world
2. Thai Exports Quantity and Value of Dog or cat food, put up for retail sale (2309.10) to the world
3. Thai Exports Quantity and Value of Other than dog or cat food (2309.90) to the world

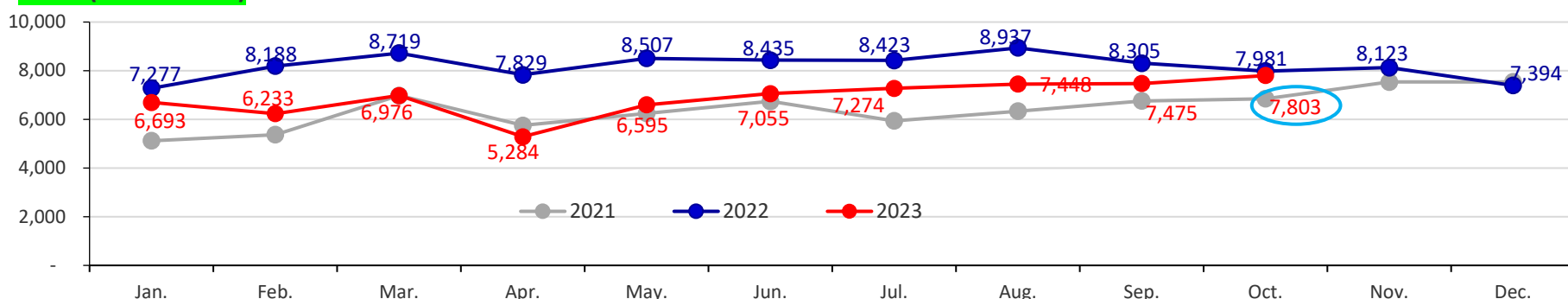


# 1. Thai Exports Quantity and Value of **Preparations of a kind used in animal feeding (2309)** to the world in **2021/ Jan-Oct 2023**

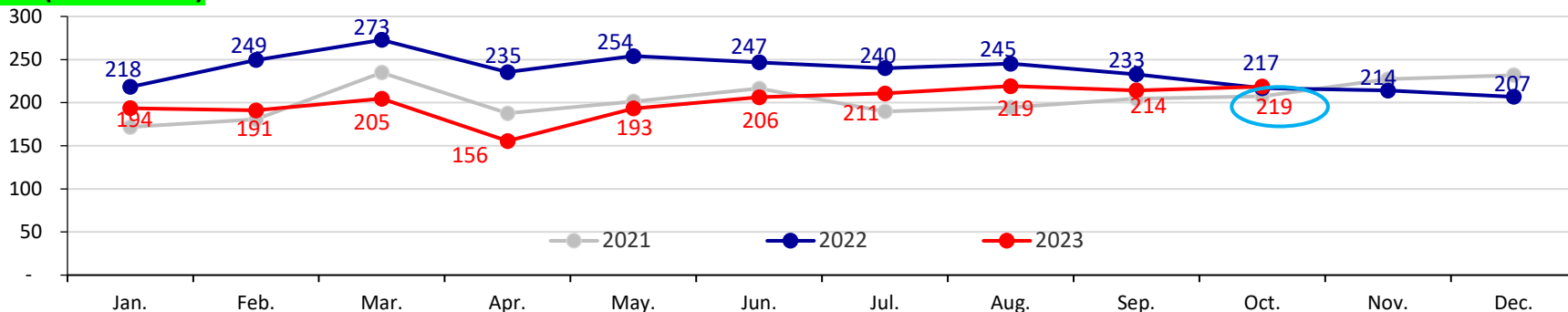
**Quantity (Ton)**



**Value (Million Baht)**

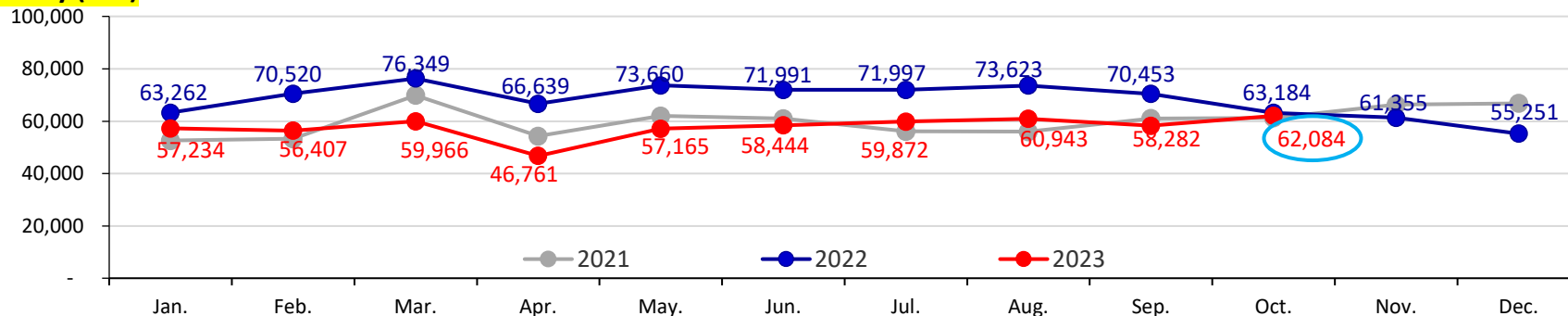


**Value (Million USD)**

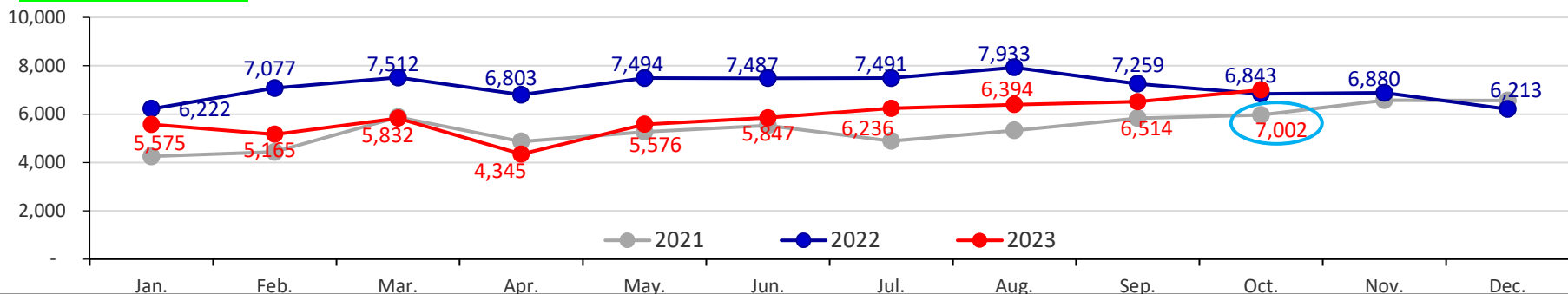


## 2. Thai Exports Quantity and Value of **Dog or cat food, put up for retail sale (2309.10)** to the world in 2021/ Jan-Oct 2023

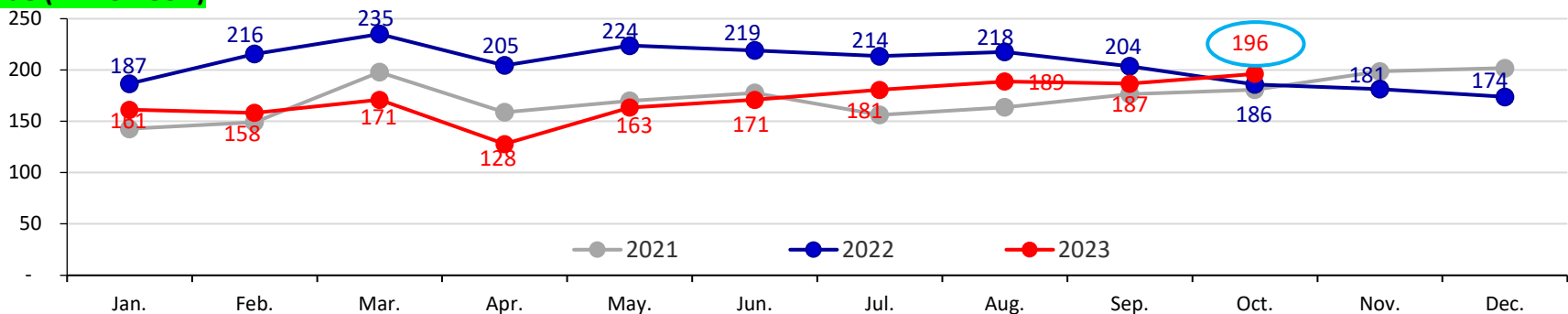
**Quantity (Ton)**



**Value (Million Baht)**

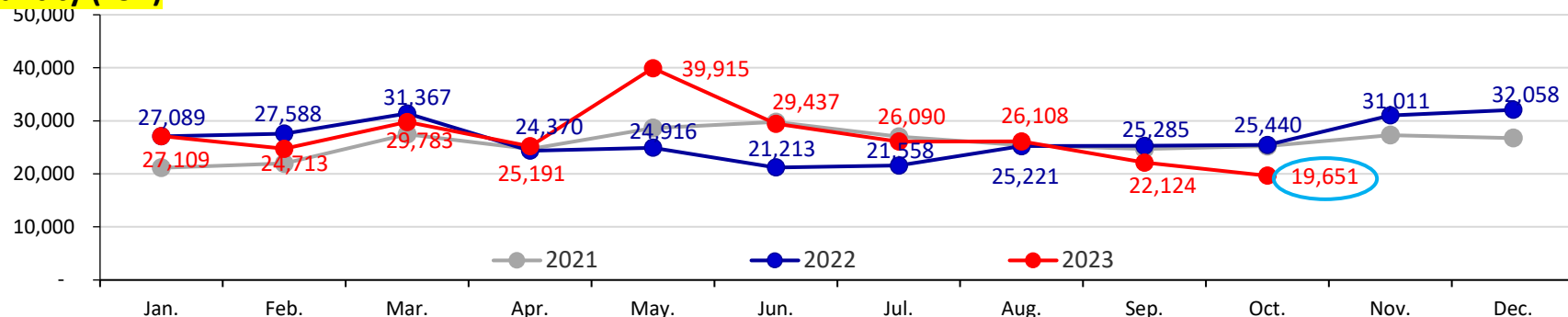


**Value (Million USD)**

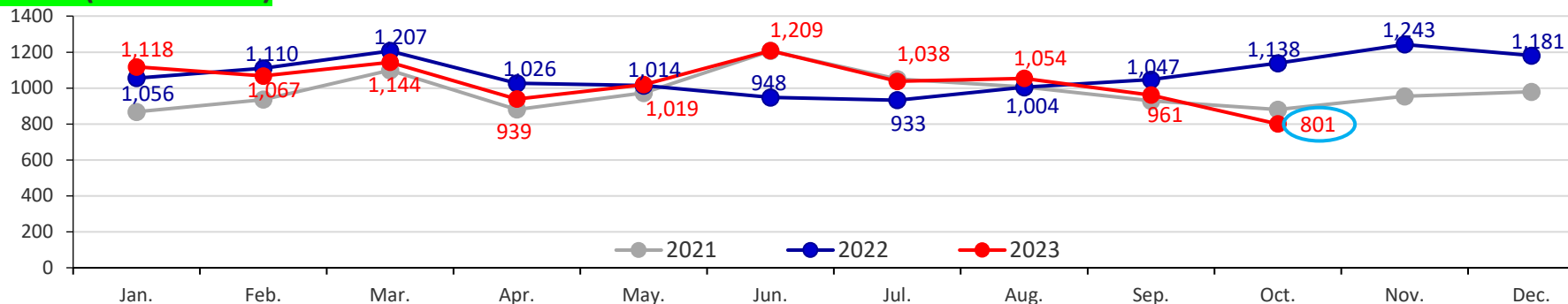


### 3. Thai Exports Quantity and Value of **Other than dog or cat food (2309.90)** to the world in **2021/ Jan-Oct 2023**

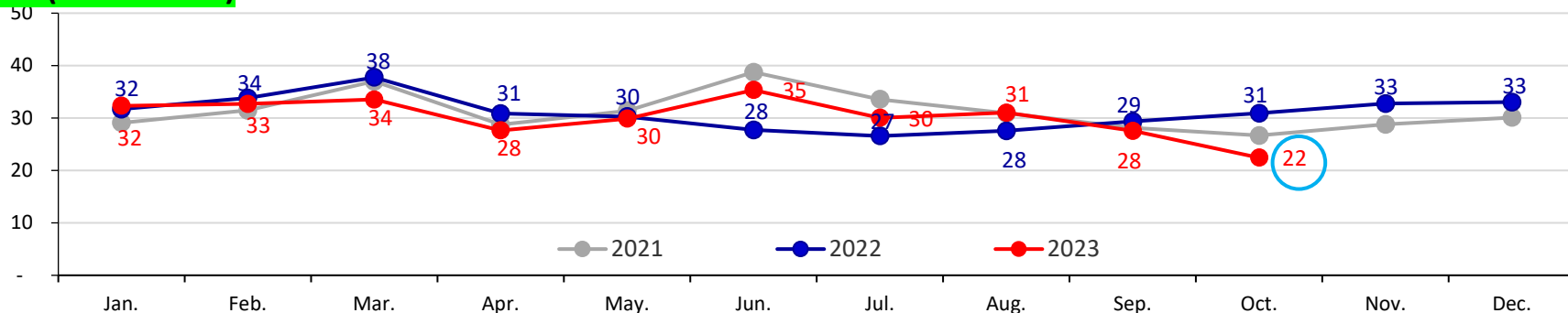
**Quantity (Ton)**



**Value (Million Baht)**



**Value (Million USD)**





Update สถิติการส่งออก ประจำเดือนพฤศจิกายน 2566

คาดว่าจะส่งให้สมาชิกประมาณปลายเดือนธันวาคม 2566

