

Figures of Thai Export of Pet Food in Jan-Sep 2023

I. Explanation Thai H.S. code of Pet Food Products

II. Accumulated statistic **Jan-Sep 2023**

1. Thai **Exports** of Pet Food Products to the world
2. Thai **Exports** of Pet Food Products to USA, Middle East, EU, Japan, China and the World

III. Graph : Monthly statistic in **2021/ Jan-Sep 2023**

1. Graph: Thai Exports Quantity and Value of **Preparations of a kind used in animal feeding (2309)** to the world
2. Graph: Thai Exports Quantity and Value of **Dog or cat food, put up for retail sale (2309.10)** to the world
3. Thai Exports Quantity and Value of **other than dog or cat food (2309.90)** to the world



I. Explanation Thai H.S. code of Pet Food Products

ตัวเลขที่ใช้ในการแถลงข่าวสินค้าอาหารสัตว์เลี้ยงของกระทรวงพาณิชย์ ม.ค.- ก.ย. 2023 ใช้พิกัด 2309 หมายถึงสินค้าอาหารสัตว์เลี้ยงสำหรับสุนัขหรือแมว และสัตว์เลี้ยงชนิดอื่นๆ

Product / H.S. Code	Product Description	Quantity (Ton)		% Growth	%Share	Value (Million Baht)		% Growth	%Share	Value (Million USD)		% Growth	%Share
		Jan-Sep 2022	Jan-Sep 2023			Jan-Sep 2022	Jan-Sep 2023			Jan-Sep 2022	Jan-Sep 2023		
2309	Preparations of a kind used in animal feeding	867,120	765,544	-12	100	74,620	61,033	-18	100	2,195	1,789	-19	100
2309.10	Dog or cat food, put up for retail sale	638,489	515,074	-19	67	58,016	44,970	-22	74	1,716	1,322	-23	74
2309.90	Other preparations of a kind used in animal feeding (other than dog or cat food)	228,631	250,470	10	33	9,345	9,548	2	16	276	280	2	16

Source : www.moc.go.th Prepared by : Thai Pet Food Trade Association

กระทรวงพาณิชย์

- ยอดส่งออกอาหารสัตว์เลี้ยงกระทรวงพาณิชย์นำไปแถลงข่าว **ใช้พิกัด 2309** ซึ่งแบ่งออกเป็น 2 ประเภท ได้แก่
- (1) อาหารสุนัขหรือแมว จัดทำขึ้นเพื่อการขายปลีก ภายใต้พิกัด 2309.10
 - (2) อาหารสัตว์เลี้ยงอื่นๆที่ไม่ใช่สุนัขหรือแมว ภายใต้พิกัด 2309.90

สมาคมการค้าอาหารสัตว์เลี้ยงไทย

สมาชิกสมาคมฯ ผลิตสินค้าอาหารสัตว์เลี้ยงแบบเปียก สำหรับสุนัขหรือแมว **อยู่ภายใต้พิกัด 2309.10** ซึ่งพิกัดนี้ได้รวมสินค้าอาหารสัตว์เลี้ยงทั้งแบบเปียกและแบบแห้ง

I. Explanation Thai H.S. code of Pet Food Products

พิกัดศุลกากรไทย สินค้าอาหารสัตว์เลี้ยงสำหรับสุนัขหรือแมว
และการส่งออกสินค้าดังกล่าวของไทยไปทั่วโลก ปี **2013-2022**

สินค้าอาหารสัตว์เลี้ยงสำหรับสุนัขหรือแมว ที่สมาชิกสมาคมฯ ผลิต
เป็นชนิดเปียกและมีเนื้อสัตว์เป็นส่วนผสม ซึ่งจะอยู่ภายใต้พิกัดย่อย **2309.10.10**

Thai H.S. Code	Product Description	Common name	Quantity (Ton)										%Share 2021	%Share 2022
			2013	2014	2015	2016	2017	2018	2019	2020	2021	2022		
-2309.10	- อาหารสุนัขหรือแมว จัดทำขึ้นเพื่อ การขายปลีก	- Dog or cat food, put up for retail sale	377,612	403,615	426,667	455,970	481,678	533,422	540,902	609,001	720,694	818,281	100	100
-2309.10.10	-- ที่มีเนื้อสัตว์	-- Containing meat	274,319	288,600	290,935	309,102	344,702	460,186	477,922	539,234	639,292	747,354	89	91
---2309.10.10.001	--- ปลาบรรจุภาชนะที่ อากาศผ่าน เข้าออกไม่ได้	--- Fish in airtight containers	64,381	65,530	65,652	70,749	73,621	86,295	85,211	93,093	122,192	133,763	19	18
---2309.10.10.090	--- อื่นๆ	--- Other	209,938	223,069	225,283	238,353	271,051	373,892	392,676	446,141	517,100	613,554	81	82
--2309.10.90	-- อื่นๆ (ไม่มีเนื้อสัตว์)	-- Other	103,316	115,017	135,742	146,872	137,006	73,235	63,022	69,768	81,405	70,965	11	9

Source : www.moc.go.th Prepared by : Thai Pet Food Trade Association

หมายเหตุ

สมาคมการค้าอาหารสัตว์เลี้ยงไทย

ในที่ประชุมวิสามัญ ครั้งที่ 1/2566 วันที่ 9 กุมภาพันธ์ 2566 ประเมินว่าการส่งออกสินค้าอาหารสัตว์เลี้ยงประเภท Wet Pet Food ที่เกี่ยวข้องกับสมาชิก TPFA มีสัดส่วนปริมาณ 60 % และสัดส่วนมูลค่า 75% (พิจารณาจากสมมติฐาน การส่งประเมินข้อมูลเผยแพร่สู่สาธารณะของสมาชิก ในช่วงปี 2565)



II. Accumulated statistic **Jan-Sep 2023**

1. Thai **Exports** of Pet Food Products to the world
2. Thai **Exports** of Pet Food Products to USA, Middle East, EU, Japan, China and the World

1. Thai Exports of Pet Food Products to the world in Jan-Sep 2023

Product / H.S. Code	Product Description	Quantity (Ton)		% Growth	%Share	Value (Million Baht)		% Growth	%Share	Value (Million USD)		% Growth	%Share
		Jan-Sep 2022	Jan-Sep 2023			Jan-Sep 2022	Jan-Sep 2023			Jan-Sep 2022	Jan-Sep 2023		
-2309.10	- Dog or cat food, put up for retail sale	638,489	515,074	-19	100	65,275	51,484	-21	100	1,920	1,509	-21	100
--2309.10.10	-- Containing meat	580,303	480,775	-17	93	58,999	47,855	-19	93	1,736	1,402	-19	93
---2309.10.10.001	--- Fish in airtight containers	104,942	76,698	-27	16	13,844	11,080	-20	23	408	324	-20	23
---2309.10.10.090	--- Other	475,324	404,064	-15	84	408	324	-20	1	408	324	-20	23
--2309.10.90	-- Other (Without meat)	58,222	34,311	-41	7	6,278	3,630	-42	7	184	106	-42	7

- ตัวเลขการส่งออกสินค้าอาหารสัตว์เลี้ยง จากกระทรวงพาณิชย์ ภายใต้พิกัด **2309.10.10** ประจำเดือน ม.ค.- ก.ย.2023 มีปริมาณ **480,775** ตัน มูลค่า **47,855** ล้านบาท

- ดังนั้น สินค้าอาหารสัตว์เลี้ยงประเภท Wet Pet Food ที่เกี่ยวข้องกับ TPFA โดยใช้สัดส่วนปริมาณ **60%** และมูลค่า **75%** จะเท่ากับ ปริมาณ **288,465** ตัน และมูลค่า **35,891** ล้านบาท โดยประมาณ

2. Thai Exports of Pet Food(Dog or Cat) Products to USA, Middle east, EU, Japan, China and the World in Jan-Sep 2023

Product / H.S. Code	Country	Quantity (Ton)		% Growth	%Share	Value (million Baht)		% Growth	%Share	Value (million USD)		% Growth	%Share
		Jan-Sep 2022	Jan-Sep 2023			Jan-Sep 2022	Jan-Sep 2023			Jan-Sep 2022	Jan-Sep 2023		
Petfood (Dog or cat food, put up for retail sale) 2309.10	World	638,489	515,074	-19	100	58,016	44,970	-22	100	1,716	1,322	-23	100
	U.S.A.	121,088	76,929	-36	15	21,463	13,973	-35	31	631	409	-35	31
	Japan	87,165	84,597	-3	16	8,184	8,261	1	18	241	242	1	18
	EU (28)	60,794	41,886	-45	8	10,007	7,198	-28	16	295	211	-29	16
	Middle east (15)	13,203	12,051	-9	2	1,188	1,037	-13	2	35	30	-13	2
	China	10,870	5,491	-49	1	1,700	947	-44	2	50	28	-44	2
	Other	345,369	294,119	-15	57	15,476	13,555	-12	30	464	402	-13	30

2. Thai Exports of Pet Food(Dog or Cat) Products to USA, Middle east, EU, Japan, China and the World in Jan-Sep 2023

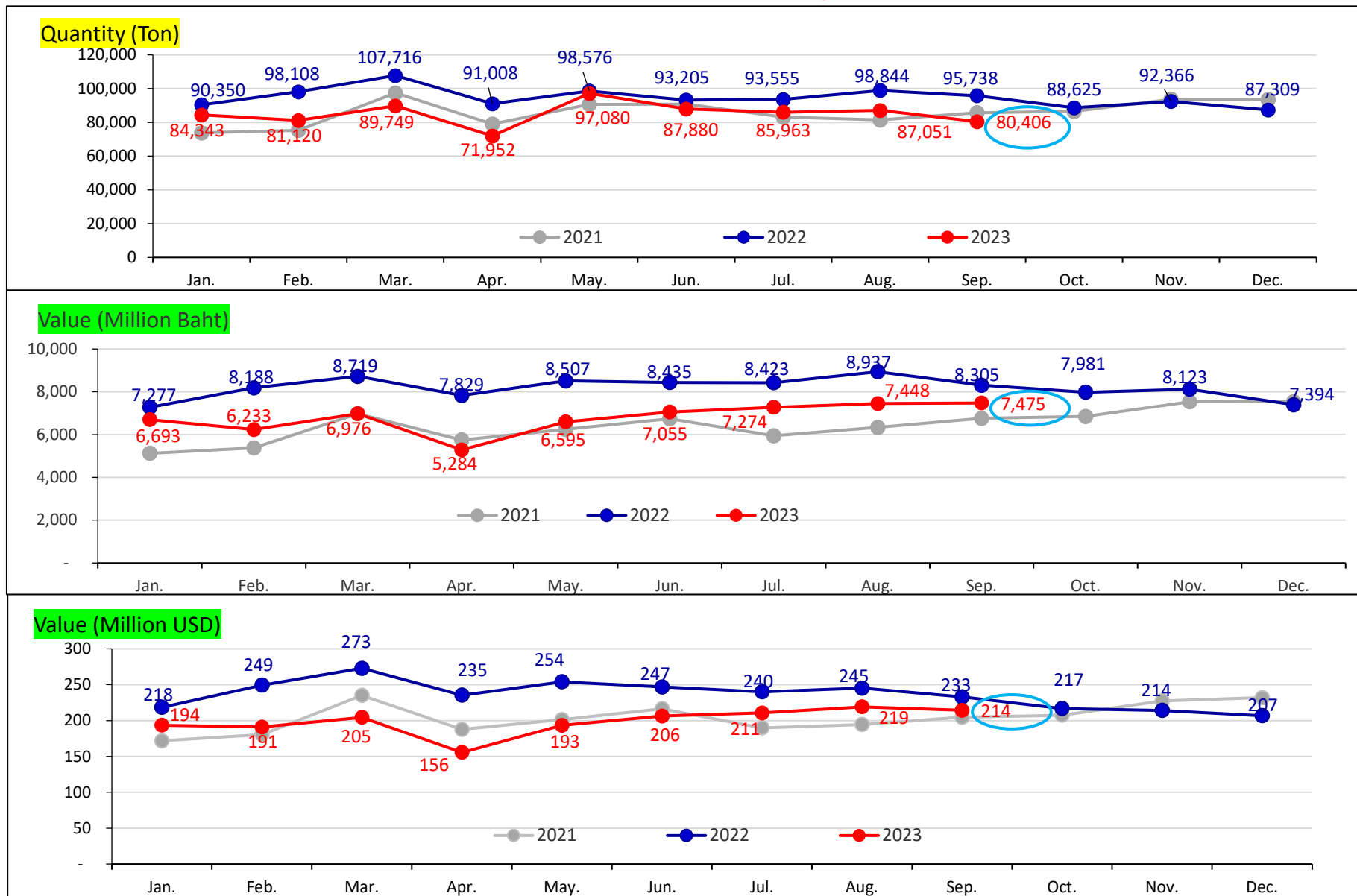
Product / H.S. Code	Country	Quantity (Ton)		% Growth	%Share	Value (million Baht)		% Growth	%Share	Value (million USD)		% Growth	%Share
		Jan-Sep 2022	Jan-Sep 2023			Jan-Sep 2022	Jan-Sep 2023			Jan-Sep 2022	Jan-Sep 2023		
Petfood (Fish in airtight containers) 2309.10.10.001	World	104,942	76,698	-27	100	13,844	11,080	-20	100	408	324	-20	100
	U.S.A.	23,122	16,580	-28	22	4,205	3,084	-27	28	124	90	-27	28
	EU (28)	19,615	14,200	-38	19	3,296	2,441	-26	22	98	71	-27	22
	Japan	17,452	17,745	2	23	2,114	2,252	7	20	62	66	6	20
	China	5,263	2,504	-52	3	764	412	-46	4	22	12	-46	4
	Middle east (15)	1,246	899	-28	1	183	105	-43	1	5	3	-43	1
	Other	41,279	24,771	-40	32	3,283	2,786	-15	25	97	82	-15	25
Petfood (Other) 2309.10.10.090	World	475,324	404,064	-15	100	45,153	36,774	-19	100	1,328	1,078	-19	100
	U.S.A.	91,642	57,172	-38	14	16,055	10,401	-35	28	472	305	-35	28
	Japan	63,478	62,846	-1	16	5,169	5,592	8	15	152	164	8	15
	EU (28)	36,406	23,250	-36	6	5,800	3,928	-32	11	171	115	-33	11
	Middle east (15)	11,375	10,530	-7	3	901	873	-3	2	27	26	-4	2
	China	5,567	2,948	-47	1	927	525	-43	1	27	15	-43	1
	Other	266,855	247,319	-7	61	16,301	15,454	-5	42	479	453	-5	42
Total of Pet Food Products of 2309.10.10		580,266	480,763	-17	100	58,997	47,854	-19	100	1,736	1,402	-19	100



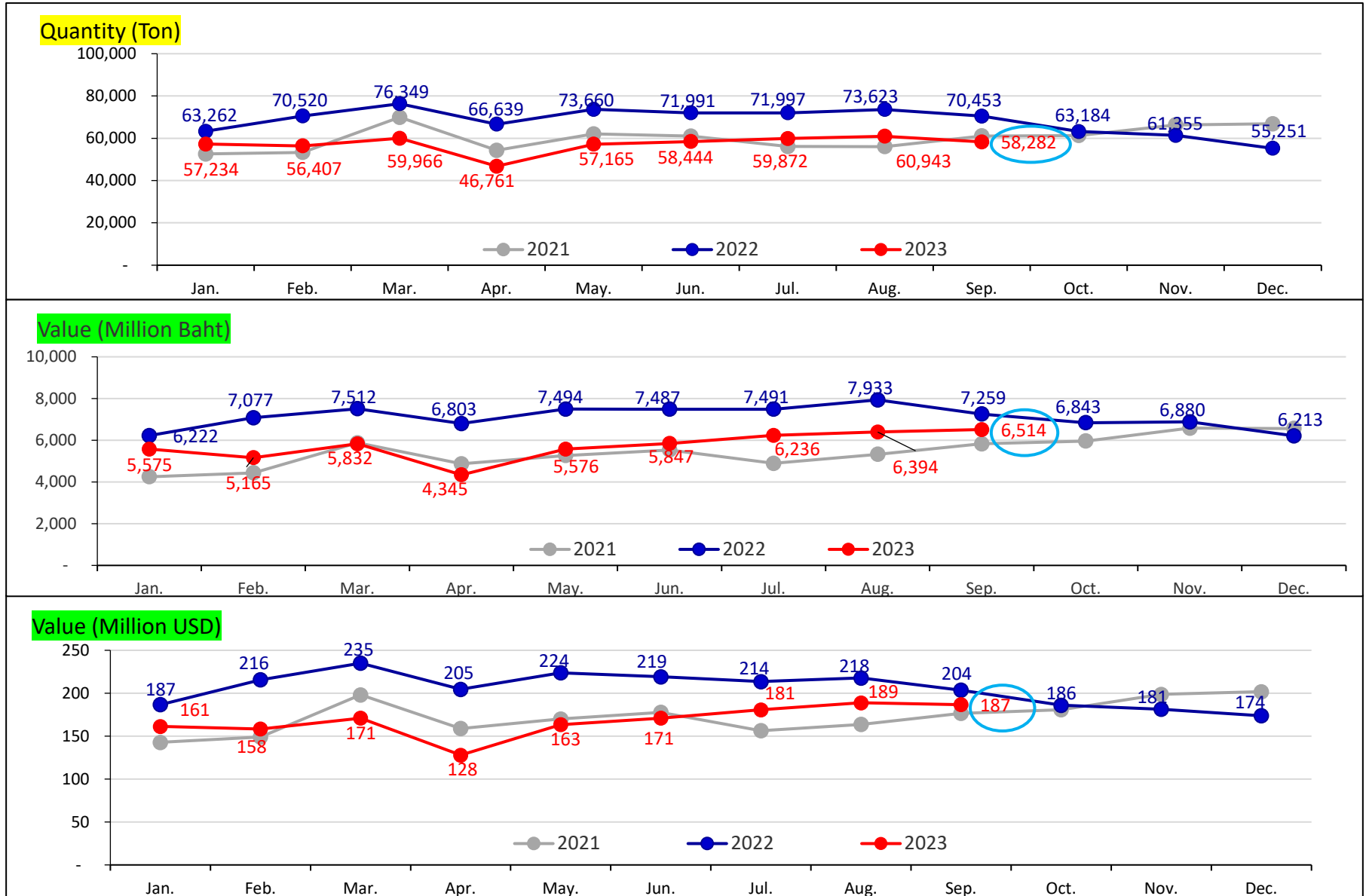
III. Graph : Monthly statistic in 2021/ Jan-Sep 2023

1. Graph: Thai Exports Quantity and Value of Preparations of a kind used in animal feeding (2309) to the world
2. Graph: Thai Exports Quantity and Value of Dog or cat food, put up for retail sale (2309.10) to the world
3. Graph: Thai Exports Quantity and Value of other than dog or cat food (2309.90) to the world

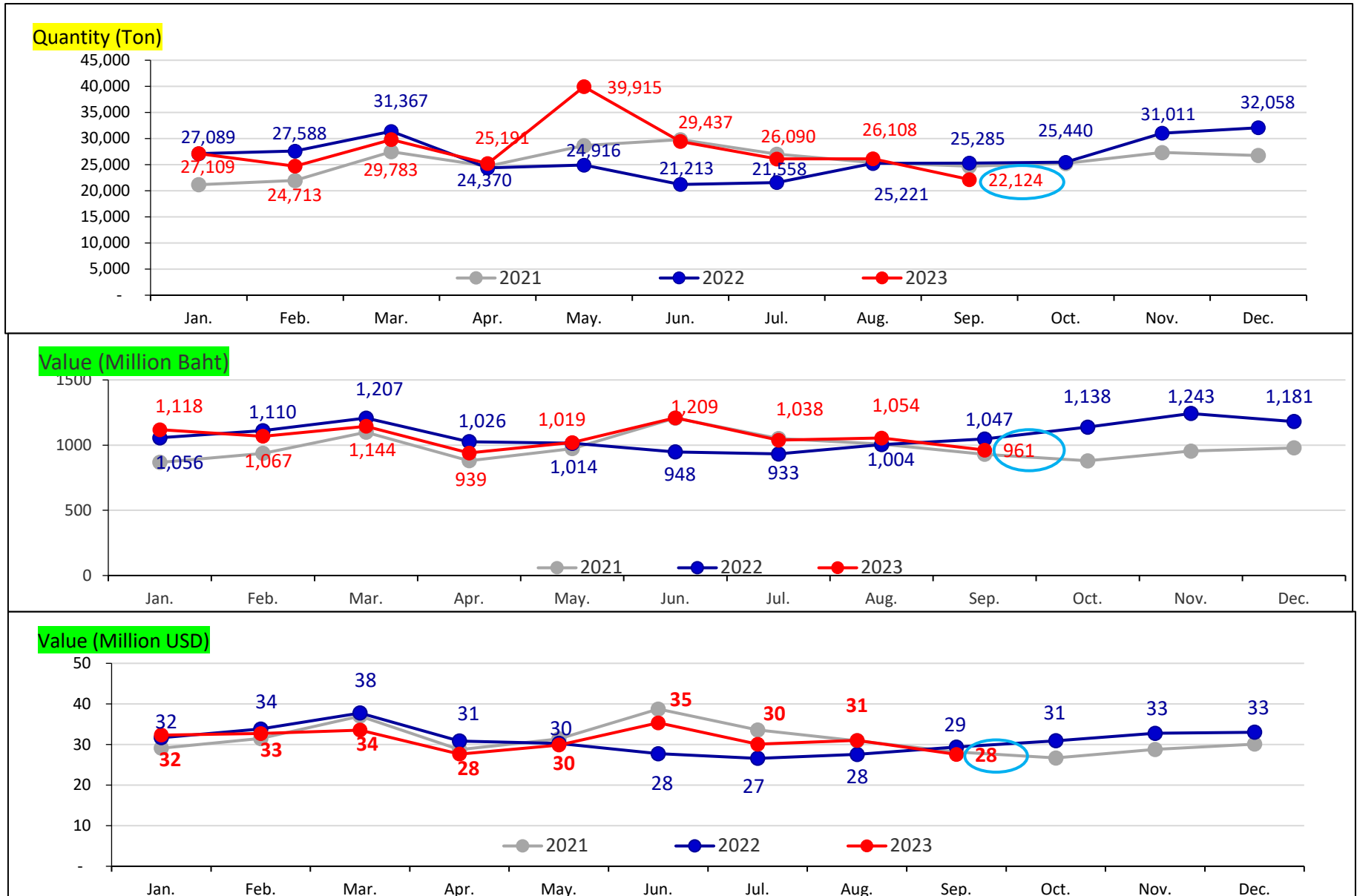
1.Graph: Thai Exports Quantity and Value of Preparations of a kind used in animal feeding (2309) to the world in 2021/ Jan-Sep 2023



2. Graph: Thai Exports Quantity and Value of Dog or cat food, put up for retail sale (2309.10) to the world in 2021/ Jan-Sep 2023



3. Thai Exports Quantity and Value of other than dog or cat food (2309.90) to the world in 2021/ Jan-Sep 2023





Update สถิติการส่งออก ประจำเดือนตุลาคม 2566
คาดว่าจะส่งให้สมาชิกประมาณปลายเดือนพฤศจิกายน 2566

